

Secretaria Estadual de Saúde Rio de Janeiro

Contrato de Gestão nº 010/2019

**Unidade de Pronto Atendimento 24h
Maré**

RELATÓRIO ANUAL Indicadores de Desempenho Produção Assistencial



Unidade de Pronto Atendimento 24h MARÉ

RELATÓRIO ANUAL

Indicadores de Desempenho
Produção Assistencial

Competência:

2020



Lista de Abreviaturas

CTA - Comissão Técnica de Avaliação

CAF - Comissão de Acompanhamento e Fiscalização

CCIH – Comissão de Controle de Infecção Hospitalar

CID – Código Internacional de Doenças

OSS - Organização Social de Saúde

SACG - Superintendência de Acompanhamento dos Contratos de Gestão

SES/RJ - Secretaria Estadual de Saúde do Estado do Rio de Janeiro

UPA – Unidade de Pronto Atendimento



Sumário

1	Apresentação.....	Erro! Indicador não definido.
2	Indicadores para avaliação de desempenho	Erro! Indicador não definido.
2.1	Indicadores quantitativos.....	Erro! Indicador não definido.
2.2	Indicadores qualitativos.....	Erro! Indicador não definido.
3	Recursos Financeiros	14
3.1	Fluxo de Caixa.....	14
3.2	Conciliação Bancária.....	15
4	Relatório Administrativo	16
4.1	Aquisição de Bens Duráveis.....	16
4.2	Recursos Humanos	18
4.3	Serviços de Terceiros Contratados	21
4.4	Demonstrativo de Contratação de Pessoa Jurídica	25
4.5	Despesas Realizadas	25
4.6	Demonstrativo Contábil	31
5	Pronunciamento do conselho de administração.....	Erro! Indicador não definido.
6	Relatório dos Auditores Independentes.....	Erro! Indicador não definido.
7	Balanco	Erro! Indicador não definido.
8	Publicação do balanço no diário oficial	Erro! Indicador não definido.
9	Balancete	93
10	Inventário de Bens Adquiridos	96
11	Certidões.....	105
12	Assinatura	112

1 Apresentação

O presente relatório tem por objetivo descrever e apresentar as atividades assistenciais de saúde desenvolvidas pela **Unidade de Pronto Atendimento 24h – UPA MARÉ** durante o ano de **2020** relacionadas ao **Contrato de Gestão 010/2019**, celebrado com a Secretaria Estadual de Saúde – SES/RJ e a Organização Social Viva Rio – OSS Viva Rio.

Os indicadores de desempenho expostos neste relatório são parâmetros de acompanhamento definidos no contrato de gestão e são ferramentas a serem utilizadas com a finalidade de avaliar o desempenho do serviço prestado, considerando os conceitos e objetivos de cada indicador. Neste caso, a avaliação do desempenho das OS Viva Rio no gerenciamento, operacionalização e execução das ações e atividades da **UPA24h MARÉ** será realizado pela Comissão de Avaliação e Fiscalização– CAF, que monitora e avalia o desempenho das Organizações Sociais no cumprimento das metas estabelecidas em contrato e se as mesmas são apresentadas em conformidade com os eixos em análise.

Convém destacar que este relatório é uma síntese dos relatórios enviados mensalmente durante o ano de 2020, onde nestes, foram contemplados em detalhes os indicadores que não alcançaram as metas ou que necessitavam de justificativas.

2 Indicadores para avaliação de desempenho

No âmbito assistencial, além da preocupação de sistematizar e consolidar as informações entre a produção contratada e a realizada, o VIVARIO tem como objetivo garantir a contratação de profissionais tecnicamente qualificados para atender adultos e crianças nos casos de urgência e emergência, com o intuito de oferecer aos usuários serviços assistenciais de excelência, garantindo o funcionamento ininterrupto da unidade.

A análise do indicador quantitativo se refere à produtividade e seu desempenho é avaliado através do percentual dependo da quantidade de atendimentos médicos realizados, enquanto a análise dos 18 indicadores qualitativos se refere ao desempenho assistencial e da gestão da unidade, cuja pontuação total soma 100 pontos.

Tabela 1: Indicadores de Desempenho – UPA 24h MARÉ, 2020

INDICADORES DE DESEMPENHO			jan/20			fev/20			mar/20					
			Resultado	Meta	Pontos	Resultado	Meta	Pontos	Resultado	Meta	Pontos			
0	Atendimento médico		7.881	105%	7.500	-	6.986	93%	7.500	-	6.784	90%	7.500	-
1	Tempo de espera na urgência e emergência DE ADULTO com classificação amarela	Soma do tempo em minutos entre classificação de risco até o início do atendimento médico de pacientes ADULTO com risco amarelo	34.026	33	≤30 min	0	22.152	23	≤30 min	7	17.653	19	≤30 min	7
		Soma de atendimentos médicos de pacientes ADULTO com risco amarelo	1.035				963				918			
2	Tempo de espera na urgência e emergência DE ADULTO com classificação verde	Soma do tempo em minutos entre classificação de risco até o início do atendimento médico de pacientes ADULTO com risco verde	245.471	49	≤120 min	5	245.891	57	≤120 min	5	216.586	50	≤120 min	5
		Soma de atendimentos médicos de pacientes ADULTO com risco verde	4.995				4.343				4.355			
3	Tempo de espera na urgência e emergência DE CRIANÇAS com classificação amarela	Soma do tempo em minutos entre classificação de risco DE CRIANÇAS até o início do atendimento médico de pacientes com risco amarelo	12.595	37	≤30 min	0	4.330	16	≤30 min	7	3.322	15	≤30 min	7
		Soma de atendimentos médicos de CRIANÇAS com risco amarelo	344				271				225			
4	Tempo de espera na urgência e emergência DE CRIANÇAS com classificação verde	Soma do tempo em minutos entre classificação de risco DE CRIANÇAS até o início do atendimento médico de pacientes com risco verde	32.571	24	≤120 min	5	24.561	20	≤120 min	5	28.459	25	≤120 min	5
		Soma de atendimentos médicos de CRIANÇAS com risco verde	1.360				1.246				1.123			
5	Tempo de Classificação de risco	Soma do tempo em minutos entre p início do acolhimento até o término da classificação de risco x 100	81.920	10	≤15 min	4	10.852	2	≤15 min	4	73.007	11	≤15 min	4
		Soma de pacientes classificados por risco	8.071				7.039				6.784			
6	Taxa de evasão de pacientes	(Soma de pacientes acolhidos - soma de pacientes atendidos) x 100	371	4,5%	≤5%	5	449	6,0%	≤5%	0	335	4,7%	≤5%	5
		Total de pacientes acolhidos	8.252				7.435				7.119			
7	Regulação dos pacientes da sala amarela adulto e pediátrica	Soma de pacientes da sala amarela adulto e pediátrica com solicitação de transferência antes de 24 horas de internação x 100	55	100,0%	≥90%	4	62	95,4%	≥90%	4	45	100,0%	≥90%	4
		Soma de pacientes da sala amarela adulto e pediátrica transferidos ou com tempo de internação de 24 horas ou mais	55				65				45			
8	Regulação dos pacientes da sala vermelha	Soma de pacientes da sala vermelha com solicitação de transferência antes de 06 horas de internação x 100	5	100,0%	≥90%	4	13	92,9%	≥90%	4	8	100,0%	≥90%	4
		Soma de pacientes da sala vermelha transferidos ou com tempo de internação de 06 horas ou mais	5				14				8			
9	Taxa de mortalidade institucional ≥24h	Soma de óbitos de internação ≥24h em sala amarela e vermelha x 100	1	0,8%	≤3%	4	4	2,8%	≤3%	4	7	5,8%	≤3%	0
		Soma de saídas de sala amarela e vermelha no período	128				145				121			
10	Taxa de mortalidade institucional <24h	Soma de óbitos de internação <24h em sala amarela e vermelha x 100	6	4,7%	≤8%	8	9	6,2%	≤8%	8	6	5,0%	≤8%	8
		Soma de saídas de sala amarela e vermelha no período	128				145				121			
11	Trombóse realizadas no tratamento de IAM com supra de ST	Soma de pacientes com supra de ST trombolizados x 100	1	100,0%	≥100%	8	3	100,0%	≥100%	8	0	-	≥100%	-
		Soma de pacientes com diagnóstico de IAM com supra de ST	1				3				0			
12	Início oportuno de antibioticoterapia na sepse	Soma do tempo em minutos entre o início do seguimento de protocolo de sepse pela equipe médica até o início da administração de antibiótico x 100	39	39	≤60 min	6	105	35	≤60 min	6	67	34	≤60 min	6
		Soma de pacientes com seguimento de protocolo de sepse pela equipe médica	1				3				2			
13	Tomografias solicitadas com suspeito de AVE	Soma do tempo em minutos entre a definição de suspeita de AVE Hiperagudo e a solicitação de TC no PEP x 100	97	24	≤30 min	4	204	51	≤30 min	0	351	70	≤30 min	0
		Soma de pacientes com suspeita de AVE Hiperagudo	4				4				5			
14	Registro de notificações de Violência Interpessoal/Autoprovocada	Soma de pacientes com protocolo de violências aberto com campo obrigatórios registrados x 100	18	100,0%	≥90%	4	25	100,0%	≥90%	4	2	100,0%	≥90%	4
		Soma de pacientes com protocolo de violências aberto	18				25				2			
15	Registro de profissional médico	Soma do número de turnos de 6 horas com registro de médico no PEP igual ou maior que a quantidade de médico contratada x 100	96	77,4%	90%	0	96	82,8%	90%	0	124	100,0%	90%	10
		Soma do número de turnos de 6 horas no período	124				116				124			
16	Encerramento de BAM	Soma do número de BAM com motivo de encerramento x 100	7.619	93,1%	95%	0	6.813	97,5%	95%	4	6.643	97,9%	95%	4
		Soma do número de BAM aberto	8.182				6.986				6.784			
17	Plano de Educação permanente	Soma de atividades realizadas	15	100,0%	≥80%	7	15	100,0%	≥80%	7	17	100,0%	≥80%	7
		Soma de atividades previstas no plano de educação permanente para o período	15				15				17			
18	Resolubilidade da Ouvidoria	Soma de manifestações resolvidas	0	-	≥90%	-	0	-	≥90%	-	1	100,0%	≥90%	4
		Soma de reclamações, solicitações e denúncias recebidas	0				0				1			
			Total			71	Total			80	Total			91
			Conceito			D	Conceito			C	Conceito			B

INDICADORES DE DESEMPENHO			abr/20			mai/20			jun/20					
			Resultado	Meta	Pontos	Resultado	Meta	Pontos	Resultado	Meta	Pontos			
0	Atendimento médico		4.446	59%	7.500	-	2.038	27%	7.500	-	2.761	37%	7.500	-
1	Tempo de espera na urgência e emergência DE ADULTO com classificação amarela	Soma do tempo em minutos entre classificação de risco até o início do atendimento médico de pacientes ADULTO com risco amarelo	11.849				6.890				5.263			
		Soma de atendimentos médicos de pacientes ADULTO com risco amarelo	629		≤30 min	7	442		≤30 min	7	509		≤30 min	7
2	Tempo de espera na urgência e emergência DE ADULTO com classificação verde	Soma do tempo em minutos entre classificação de risco até o início do atendimento médico de pacientes ADULTO com risco verde	171.204				22.185				23.741			
		Soma de atendimentos médicos de pacientes ADULTO com risco verde	2.777		≤120 min	5	985		≤120 min	5	1.546		≤120 min	5
3	Tempo de espera na urgência e emergência DE CRIANÇAS com classificação amarela	Soma do tempo em minutos entre classificação de risco DE CRIANÇAS até o início do atendimento médico de pacientes com risco amarelo	1.480				1.270				1.363			
		Soma de atendimentos médicos de CRIANÇAS com risco amarelo	66		≤30 min	7	67		≤30 min	7	113		≤30 min	7
4	Tempo de espera na urgência e emergência DE CRIANÇAS com classificação verde	Soma do tempo em minutos entre classificação de risco DE CRIANÇAS até o início do atendimento médico de pacientes com risco verde	4.175				1.532				3.332			
		Soma de atendimentos médicos de CRIANÇAS com risco verde	202		≤120 min	5	89		≤120 min	5	238		≤120 min	5
5	Tempo de Classificação de risco	Soma do tempo em minutos entre o início do acolhimento até o término da classificação de risco x 100	77.228				25.038				28.688			
		Soma de pacientes classificados por risco	4.499		≤15 min	0	2.016		≤15 min	4	2.737		≤15 min	4
6	Taxa de evasão de pacientes	(Soma de pacientes acolhidos - soma de pacientes atendidos) x 100	282				87				88			
		Total de pacientes acolhidos	4.728	6,0%	≤5%	0	2.125	4,1%	≤5%	5	2.849	3,1%	≤5%	5
7	Regulação dos pacientes da sala amarela adulto e pediátrica	Soma de pacientes da sala amarela adulto e pediátrica com solicitação de transferência antes de 24 horas de internação x 100	55				65				56			
		Soma de pacientes da sala amarela adulto e pediátrica transferidos ou com tempo de internação de 24 horas ou mais	60	91,7%	≥90%	4	69	94,2%	≥90%	4	56	100,0%	≥90%	4
8	Regulação dos pacientes da sala vermelha	Soma de pacientes da sala vermelha com solicitação de transferência antes de 06 horas de internação x 100	15				7				14			
		Soma de pacientes da sala vermelha transferidos ou com tempo de internação de 06 horas ou mais	16	93,8%	≥90%	4	8	87,5%	≥90%	0	14	100,0%	≥90%	4
9	Taxa de mortalidade institucional ≥24h	Soma de óbitos de internação ≥24h em sala amarela e vermelha x 100	11				9				2			
		Soma de saídas de sala amarela e vermelha no período	125	8,8%	≤3%	0	113	8,0%	≤3%	0	95	2,1%	≤3%	4
10	Taxa de mortalidade institucional <24h	Soma de óbitos de internação <24h em sala amarela e vermelha x 100	16				15				4			
		Soma de saídas de sala amarela e vermelha no período	125	12,8%	≤8%	0	113	13,3%	≤8%	0	95	4,2%	≤8%	8
11	Trombólide realizadas no tratamento de IAM com supra de ST	Soma de pacientes com supra de ST trombolizados x 100	0				1				2			
		Soma de pacientes com diagnóstico de IAM com supra de ST	0	-	≥100%	-	1	100,0%	≥100%	8	2	100,0%	≥100%	8
12	Início oportuno de antibioticoterapia na sepse	Soma do tempo em minutos entre o início do seguimento de protocolo de sepse pela equipe médica até o início da administração de antibiótico x 100	0				29				3			
		Soma de pacientes com seguimento de protocolo de sepse pela equipe médica	0	-	≤60 min	-	1	29	≤60 min	6	1	3	≤60 min	6
13	Tomografias solicitadas com suspeito de AVE	Soma do tempo em minutos entre a definição de suspeita de AVE Hiperagudo e a solicitação de TC no PEP x 100	792				2.843				127			
		Soma de pacientes com suspeita de AVE Hiperagudo	8	99	≤30 min	0	10	284	≤30 min	0	7	18	≤30 min	4
14	Registro de notificações de Violência Interpessoal/Autoprovocada	Soma de pacientes com protocolo de violências aberto com campo obrigatórios registrados x 100	3				0				6			
		Soma de pacientes com protocolo de violências aberto	3	100,0%	≥90%	4	0	-	≥90%	-	6	100,0%	≥90%	4
15	Registro de profissional médico	Soma do número de turnos de 6 horas com registro de médico no PEP igual ou maior que a quantidade de médico contratada x 100	115				112				116			
		Soma do número de turnos de 6 horas no período	120	95,8%	90%	10	124	90,3%	90%	10	120	96,7%	90%	10
16	Encerramento de BAM	Soma do número de BAM com motivo de encerramento x 100	4.225				2.021				2.713			
		Soma do número de BAM aberto	4.446	95,0%	95%	4	2.038	99,2%	95%	4	2.761	98,3%	95%	4
17	Plano de Educação permanente	Soma de atividades realizadas	7				5				9			
		Soma de atividades previstas no plano de educação permanente para o período	7	100,0%	≥80%	7	5	100,0%	≥80%	7	9	100,0%	≥80%	7
18	Resolubilidade da Ouvidoria	Soma de manifestações resolvidas	2				2				1			
		Soma de reclamações, solicitações e denúncias recebidas	2	100,0%	≥90%	4	2	100,0%	≥90%	4	1	100,0%	≥90%	4
Total			71				Total				79			
Conceito			D				Conceito				C			
Total			100				Total				100			
Conceito			A				Conceito				A			

INDICADORES DE DESEMPENHO			jul/20			ago/20			set/20					
			Resultado	Meta	Pontos	Resultado	Meta	Pontos	Resultado	Meta	Pontos			
0	Atendimento médico		3.614	48%	7.500	-	4.283	57%	7.500	-	4.913	66%	7.500	-
1	Tempo de espera na urgência e emergência DE ADULTO com classificação amarela	Soma do tempo em minutos entre classificação de risco até o início do atendimento médico de pacientes ADULTO com risco amarelo	5.144	10	≤30 min	7	8.318	13	≤30 min	7	9.211	12	≤30 min	7
		Soma de atendimentos médicos de pacientes ADULTO com risco amarelo	510				625				750			
2	Tempo de espera na urgência e emergência DE ADULTO com classificação verde	Soma do tempo em minutos entre classificação de risco até o início do atendimento médico de pacientes ADULTO com risco verde	39.143	18	≤120 min	5	62.755	24	≤120 min	5	72.505	24	≤120 min	5
		Soma de atendimentos médicos de pacientes ADULTO com risco verde	2.146				2.617				3.037			
3	Tempo de espera na urgência e emergência DE CRIANÇAS com classificação amarela	Soma do tempo em minutos entre classificação de risco DE CRIANÇAS até o início do atendimento médico de pacientes com risco amarelo	2.185	16	≤30 min	7	1.457	10	≤30 min	7	3.094	24	≤30 min	7
		Soma de atendimentos médicos de CRIANÇAS com risco amarelo	133				142				128			
4	Tempo de espera na urgência e emergência DE CRIANÇAS com classificação verde	Soma do tempo em minutos entre classificação de risco DE CRIANÇAS até o início do atendimento médico de pacientes com risco verde	6.556	16	≤120 min	5	6.999	14	≤120 min	5	12.686	18	≤120 min	5
		Soma de atendimentos médicos de CRIANÇAS com risco verde	412				492				687			
5	Tempo de Classificação de risco	Soma do tempo em minutos entre o início do acolhimento até o término da classificação de risco x 100	44.009	12	≤15 min	4	48.443	11	≤15 min	4	52.629	11	≤15 min	4
		Soma de pacientes classificados por risco	3.564				4.260				4.885			
6	Taxa de evasão de pacientes	(Soma de pacientes acolhidos - soma de pacientes atendidos) x 100	106	2,8%	≤5%	5	181	4,1%	≤5%	5	156	3,1%	≤5%	5
		Total de pacientes acolhidos	3.720				4.464				5.069			
7	Regulação dos pacientes da sala amarela adulto e pediátrica	Soma de pacientes da sala amarela adulto e pediátrica com solicitação de transferência antes de 24 horas de internação x 100	62	100,0%	≥90%	4	68	98,6%	≥90%	4	64	97,0%	≥90%	4
		Soma de pacientes da sala amarela adulto e pediátrica transferidos ou com tempo de internação de 24 horas ou mais	62				69				66			
8	Regulação dos pacientes da sala vermelha	Soma de pacientes da sala vermelha com solicitação de transferência antes de 06 horas de internação x 100	8	100,0%	≥90%	4	12	100,0%	≥90%	4	12	100,0%	≥90%	4
		Soma de pacientes da sala vermelha transferidos ou com tempo de internação de 06 horas ou mais	8				12				12			
9	Taxa de mortalidade institucional ≥24h	Soma de óbitos de internação ≥24h em sala amarela e vermelha x 100	5	5,1%	≤3%	0	4	3,3%	≤3%	0	5	4,3%	≤3%	0
		Soma de saídas de sala amarela e vermelha no período	98				123				116			
10	Taxa de mortalidade institucional <24h	Soma de óbitos de internação <24h em sala amarela e vermelha x 100	7	7,1%	≤8%	8	6	4,9%	≤8%	8	2	1,7%	≤8%	8
		Soma de saídas de sala amarela e vermelha no período	98				123				116			
11	Trombólise realizadas no tratamento de IAM com supra de ST	Soma de pacientes com supra de ST trombolizados x 100	0	-	≥100%	-	3	100,0%	≥100%	8	1	100,0%	≥100%	8
		Soma de pacientes com diagnóstico de IAM com supra de ST	0				3				1			
12	Início oportuno de antibioticoterapia na sepse	Soma do tempo em minutos entre o início do seguimento de protocolo de sepse pela equipe médica até o início da administração de antibiótico x 100	10	10	≤60 min	6	6	6	≤60 min	6	0	-	≤60 min	-
		Soma de pacientes com seguimento de protocolo de sepse pela equipe médica	1				1				0			
13	Tomografias solicitadas com suspeito de AVE	Soma do tempo em minutos entre a definição de suspeita de AVE Hiperagudo e a solicitação de TC no PEP x 100	99	12	≤30 min	4	89	13	≤30 min	4	198	22	≤30 min	4
		Soma de pacientes com suspeita de AVE Hiperagudo	8				7				9			
14	Registro de notificações de Violência Interpessoal/Autoprovocada	Soma de pacientes com protocolo de violências aberto com campo obrigatórios registrados x 100	2	100,0%	≥90%	4	30	100,0%	≥90%	4	22	100,0%	≥90%	4
		Soma de pacientes com protocolo de violências aberto	2				30				22			
15	Registro de profissional médico	Soma do número de turnos de 6 horas com registro de médico no PEP igual ou maior que a quantidade de médico contratada x 100	124	100,0%	90%	10	124	100,0%	90%	10	120	100,0%	90%	10
		Soma do número de turnos de 6 horas no período	124				124				120			
16	Encerramento de BAM	Soma do número de BAM com motivo de encerramento x 100	3.588	99,3%	95%	4	4.176	97,5%	95%	4	4.893	99,6%	95%	4
		Soma do número de BAM aberto	3.614				4.283				4.913			
17	Plano de Educação permanente	Soma de atividades realizadas	1	100,0%	≥80%	7	6	600,0%	≥80%	7	1	100,0%	≥80%	7
		Soma de atividades previstas no plano de educação permanente para o período	1				1				1			
18	Resolubilidade da Ouvidoria	Soma de manifestações resolvidas	0	-	≥90%	-	0	-	≥90%	-	1	100,0%	≥90%	4
		Soma de reclamações, solicitações e denúncias recebidas	0				0				1			
Total			95				Total	96			Total	96		
Conceito			B				Conceito	A			Conceito	A		

INDICADORES DE DESEMPENHO			out/20			nov/20			dez/20					
			Resultado	Meta	Pontos	Resultado	Meta	Pontos	Resultado	Meta	Pontos			
0	Atendimento médico		5.050	67%	7.500	-	4.755	63%	7.500	-	4.705	63%	7.500	-
1	Tempo de espera na urgência e emergência DE ADULTO com classificação amarela	Soma do tempo em minutos entre classificação de risco até o início do atendimento médico de pacientes ADULTO com risco amarelo	8.009	13	≤30 min	7	10.365	16	≤30 min	7	7.745	14	≤30 min	7
		Soma de atendimentos médicos de pacientes ADULTO com risco amarelo	603				642				557			
2	Tempo de espera na urgência e emergência DE ADULTO com classificação verde	Soma do tempo em minutos entre classificação de risco até o início do atendimento médico de pacientes ADULTO com risco verde	86.617	28	≤120 min	5	77.109	28	≤120 min	5	88.708	30	≤120 min	5
		Soma de atendimentos médicos de pacientes ADULTO com risco verde	3.091				2.802				2.914			
3	Tempo de espera na urgência e emergência DE CRIANÇAS com classificação amarela	Soma do tempo em minutos entre classificação de risco DE CRIANÇAS até o início do atendimento médico de pacientes com risco amarelo	2.146	13	≤30 min	7	2.100	17	≤30 min	7	1.507	11	≤30 min	7
		Soma de atendimentos médicos de CRIANÇAS com risco amarelo	160				126				135			
4	Tempo de espera na urgência e emergência DE CRIANÇAS com classificação verde	Soma do tempo em minutos entre classificação de risco DE CRIANÇAS até o início do atendimento médico de pacientes com risco verde	13.159	14	≤120 min	5	13.697	18	≤120 min	5	10.988	18	≤120 min	5
		Soma de atendimentos médicos de CRIANÇAS com risco verde	917				762				625			
5	Tempo de Classificação de risco	Soma do tempo em minutos entre o início do acolhimento até o término da classificação de risco x 100	60.608	12	≤15 min	4	56.735	12	≤15 min	4	55.346	12	≤15 min	4
		Soma de pacientes classificados por risco	5.059				4.734				4.648			
6	Taxa de evasão de pacientes	(Soma de pacientes acolhidos - soma de pacientes atendidos) x 100	223	4,2%	≤5%	5	188	3,8%	≤5%	5	145	3,0%	≤5%	5
		Total de pacientes acolhidos	5.273				4.943				4.850			
7	Regulação dos pacientes da sala amarela adulto e pediátrica	Soma de pacientes da sala amarela adulto e pediátrica com solicitação de transferência antes de 24 horas de internação x 100	64	91,4%	≥90%	4	44	97,8%	≥90%	4	60	98,4%	≥90%	4
		Soma de pacientes da sala amarela adulto e pediátrica transferidos ou com tempo de internação de 24 horas ou mais	70				45				61			
8	Regulação dos pacientes da sala vermelha	Soma de pacientes da sala vermelha com solicitação de transferência antes de 06 horas de internação x 100	17	94,4%	≥90%	4	17	100,0%	≥90%	4	18	90,0%	≥90%	4
		Soma de pacientes da sala vermelha transferidos ou com tempo de internação de 06 horas ou mais	18				17				20			
9	Taxa de mortalidade institucional ≥24h	Soma de óbitos de internação ≥24h em sala amarela e vermelha x 100	6	4,3%	≤3%	0	3	2,4%	≤3%	4	10	7,8%	≤3%	0
		Soma de saídas de sala amarela e vermelha no período	138				127				128			
10	Taxa de mortalidade institucional <24h	Soma de óbitos de internação <24h em sala amarela e vermelha x 100	4	2,9%	≤8%	8	6	4,7%	≤8%	8	10	7,8%	≤8%	8
		Soma de saídas de sala amarela e vermelha no período	138				127				128			
11	Trombólise realizadas no tratamento de IAM com supra de ST	Soma de pacientes com supra de ST trombolizados x 100	0	-	≥100%	-	2	100,0%	≥100%	8	2	100,0%	≥100%	8
		Soma de pacientes com diagnóstico de IAM com supra de ST	0				2				2			
12	Início oportuno de antibioticoterapia na sepse	Soma do tempo em minutos entre o início do seguimento de protocolo de sepse pela equipe médica até o início da administração de antibiótico x 100	30	30	≤60 min	6	110	28	≤60 min	6	20	5	≤60 min	6
		Soma de pacientes com seguimento de protocolo de sepse pela equipe médica	1				4				4			
13	Tomografias solicitadas com suspeito de AVE	Soma do tempo em minutos entre a definição de suspeita de AVE Hiperagudo e a solicitação de TC no PEP x 100	57	10	≤30 min	4	91	15	≤30 min	4	24	24	≤30 min	4
		Soma de pacientes com suspeita de AVE Hiperagudo	6				6				1			
14	Registro de notificações de Violência Interpessoal/Autoprovocada	Soma de pacientes com protocolo de violências aberto com campo obrigatórios registrados x 100	15	100,0%	≥90%	4	9	100,0%	≥90%	4	10	100,0%	≥90%	4
		Soma de pacientes com protocolo de violências aberto	15				9				10			
15	Registro de profissional médico	Soma do número de turnos de 6 horas com registro de médico no PEP igual ou maior que a quantidade de médico contratada x 100	124	100,0%	90%	10	117	97,5%	90%	10	120	96,8%	90%	10
		Soma do número de turnos de 6 horas no período	124				120				124			
16	Encerramento de BAM	Soma do número de BAM com motivo de encerramento x 100	5.044	99,9%	95%	4	4.627	97,3%	95%	4	4.621	98,2%	95%	4
		Soma do número de BAM aberto	5.050				4.755				4.705			
17	Plano de Educação permanente	Soma de atividades realizadas	2				1				5			
		Soma de atividades previstas no plano de educação permanente para o período	1	200,0%	≥80%	7	1	100,0%	≥80%	7	1	500,0%	≥80%	7
18	Resolubilidade da Ouvidoria	Soma de manifestações resolvidas	0	-	≥90%	-	3	100,0%	≥90%	4	8	100,0%	≥90%	4
		Soma de reclamações, solicitações e denúncias recebidas	0				3				8			
			Total			95	Total		100	Total		96		
			Conceito			B	Conceito		A	Conceito		A		

2.1 Indicadores quantitativos

Conforme contrato de gestão, a meta de atendimentos foi alterada para um intervalo de 6.375 a 7.500 atendimentos.

No ano de 2020, no que diz respeito às atividades assistenciais da UPA MARÉ, foram acolhidos 60.951 (em média 5.079/mês) pacientes dos quais 62.688 (em média 5.224/mês) foram registrados e destes 58.296 (em média 4.858/mês) pacientes foram classificados quanto ao risco. Quanto ao total de atendimentos, foram realizados 61.138 (em média 5.095/mês) atendimentos gerais, dos quais 58.216 (em média 4.851/mês) foram atendimentos médicos (47.774, em média 3.981/mês de Clínica Médica e 10.442, em média 870/mês de Pediatria), 2.922 (em média 244/mês) usuários buscaram a unidade e foram atendidos pelo serviço social e nenhum atendimento odontológico.

Sendo assim, para o ano de 2020, o alcance da meta de 7.500 atendimentos/mês foi em média de 65% com uma variação de 105% (no mês de Janeiro) e 27% (no mês de Maio). É muito importante enfatizar que as unidades de pronto atendimento funcionam ininterruptamente, ou seja, 7 dias por semana, 24h por dia, de portas abertas e com demanda livre.

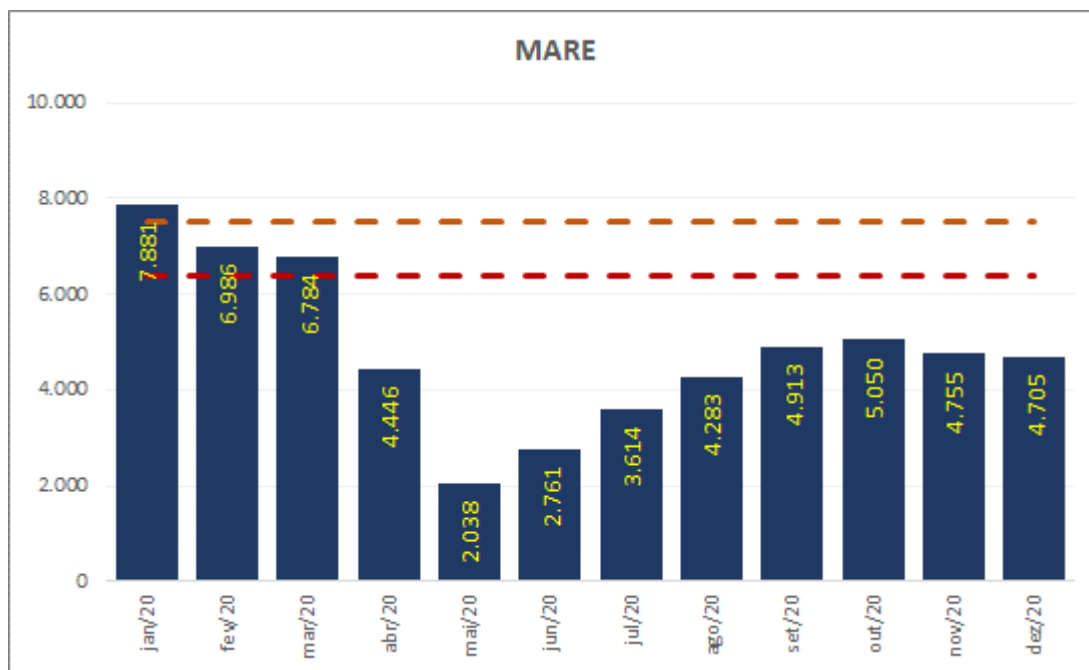
O ano de **2020** foi um ano marcado por uma grande crise sanitária, pela ampliação do conhecimento, pela necessidade de uma rápida resposta em função da Pandemia do Novo Coronavírus (COVID-19). Uma nova doença, da qual não se tinha conhecimento da sua evolução clínica, letalidade, protocolos para o combate e tratamento dos pacientes. A propagação do vírus ocorreu de forma abrupta em todo o mundo, até mesmo os países mais desenvolvidos foram acometidos de uma forma devastadora e por este motivo, uma das primeiras medidas implementadas foi o *lockdown* (Bloqueio de uma região/confinamento) para minimizar a transmissão do vírus e a sobrecarga dos serviços de saúde.

De forma incisiva a Organização Mundial da Saúde (OMS) estabeleceu como medida para controle da propagação do COVID-19 o isolamento social com restrição de circulação da população. Como consequência, apesar de um número considerável de pessoas terem contraído o Coronavírus, observa-se que o ano de 2020 houve uma instabilidade com a queda do número de atendimentos quando comparado aos anos anteriores.

Nota-se que o número de pessoas que buscaram atendimento nas unidades de saúde diminuiu de forma notável, considerando as orientações das autoridades em saúde que seria buscar por atendimento em unidades de saúde quando as pessoas que apresentassem sintomas graves de COVID-19 ou aquelas com qualquer outro problema grave de saúde.

Ao observar o Gráfico com a série histórica de atendimentos do ano de 2020 é possível observar que a partir de junho o número de atendimentos começou a aumentar gradativamente, no primeiro quadrimestre (Janeiro a Abril) de 2020 a média de atendimentos foi 6.524 atendimentos, no segundo quadrimestre (Maio a Agosto) uma média de 3.174 atendimentos, uma queda de 51% em relação ao período anterior e no terceiro quadrimestre (Setembro a Dezembro) em média 4.856 atendimentos, um aumento de 53% em relação à média de atendimentos de Maio a Agosto.

Gráfico 1 – Atendimentos Médicos –2020 – UPA MARÉ



2.2 Indicadores qualitativos

Os indicadores de desempenho são ferramentas desenvolvidas como a finalidade de monitorar e avaliar garantindo o aprimoramento constante e eficaz, das ações de gestão e vigilância em saúde.

Diante do exposto, para o período o ano de 2020, os indicadores que não tiveram 100% de alcance foram: **Tempo de espera na urgência e emergência DE ADULTO com classificação amarela, Tempo de espera na urgência e emergência DE CRIANÇAS com classificação amarela, Taxa de evasão de pacientes, Regulação dos pacientes da sala vermelha, Taxa de mortalidade institucional $\geq 24h$, Taxa de mortalidade institucional $< 24h$, Tomografias solicitadas com suspeito de AVE, Registro de profissional médico.** Os demais indicadores tiveram 100% de alcance no período.

Considerando que a perda dos indicadores de não se deu de maneira regular a cada mês, e que as justificativas diferem de um período para outro, é importante lembrar que a apresentação das justificativas para os indicadores perdidos foram apresentadas nos relatórios mensais da unidade.

2.3 Pontuação e Conceito

Para o ano de 2020 os indicadores qualitativos foram avaliados mensalmente através de pontos e conceitos e conforme descrição contratual. Foram considerados apenas os resultados

passíveis de mensuração no mês, excluindo os indicadores nos quais não houveram ocorrência de casos no período.

Tabela 2: Pontuação e conceito – UPA 24h MARÉ

Mês	Pontos	Conceito
jan/20	71	D
fev/20	80	C
mar/20	91	B
abr/20	71	D
mai/20	79	D
jun/20	100	A
jul/20	95	B
ago/20	96	A
set/20	96	A
out/20	95	B
nov/20	100	A
dez/20	96	A



SISTEMAS DE INFORMAÇÃO

Aleandra Aleixo

Assistente de Informação

E-mail: aleandraaleixo@vivario.org.br

Dayane Pontes

Analista de Informação

E-mail: dayanepontes@vivario.org.br

Juliana Moreira

Analista de Informação

E-mail: julianamoreira@vivario.org.br

Daniel Fraga

Coordenador do setor Sistemas de Informação

E-mail: danielfraga@vivario.org.br

3 Recursos Financeiros

Os controles utilizados para o acompanhamento do contrato de gestão visam assegurar condições para a avaliação da correta execução financeira dos recursos repassados pela SES/RJ. Compõe o relatório financeiro: o Fluxo de Caixa, Despesas Realizadas, Conciliação Bancária e Contábil Operacional.

3.1 Fluxo de Caixa

UNIDADE GERENCIADA: UPA MARÉ - CONTRATO 010_2019													
OS RESPONSÁVEL: VIVA RIO													
FLUXO DE CAIXA-ANO DE 2020													
	JANEIRO	FEVEREIRO	MARÇO	ABRIL	MAIO	JUNHO	JULHO	AGOSTO	SETEMBRO	OUTUBRO	NOVEMBRO	DEZEMBRO	ANO 2020
A - SALDO FINANCEIRO NO MÊS ANTERIOR	R\$ 2.558.062,34	R\$ 1.742.362,99	R\$ 2.112.141,30	R\$ 3.341.787,01	R\$ 2.346.697,38	R\$ 2.482.039,60	R\$ 1.399.092,77	R\$ 1.533.472,61	R\$ 1.647.331,91	R\$ 1.488.758,37	R\$ 1.552.854,50	R\$ 2.800.575,11	R\$ 25.005.175,89
RECEITAS													
Contrato de Gestão	R\$ 18.572,07	R\$ 1.279.031,17	R\$ 2.558.062,34	R\$ -	R\$ 1.279.031,17	R\$ -	R\$ 1.279.031,17	R\$ 1.279.031,17	R\$ 1.279.031,17	R\$ 1.279.031,17	R\$ 2.558.062,34	R\$ 1.279.031,17	R\$ 14.087.914,94
Receitas Financeiras	R\$ -	R\$ 2.445,94	R\$ 2.587,56	R\$ 3.739,14	R\$ 3.932,03	R\$ 1.684,95	R\$ 1.392,58	R\$ 799,28	R\$ 337,71	R\$ 406,82	R\$ 300,34	R\$ 1.226,32	R\$ 18.852,67
Outras Receitas	R\$ 261.277,89	R\$ 1.211,63	R\$ 14,80	R\$ -	R\$ 164,82	R\$ 6.795,30	R\$ 3.408,03	R\$ -	R\$ 58.969,25	R\$ 114,69	R\$ 1.440,07	R\$ 15,76	R\$ 333.412,24
B - TOTAL DE RECEITAS	R\$ 279.849,96	R\$ 1.282.688,74	R\$ 2.560.664,70	R\$ 3.739,14	R\$ 1.283.128,02	R\$ 8.480,25	R\$ 1.283.831,78	R\$ 1.279.830,45	R\$ 1.338.338,13	R\$ 1.279.552,68	R\$ 2.559.802,75	R\$ 1.280.273,25	R\$ 14.440.179,85
DESPESAS													
Pessoal	R\$ 659.488,24	R\$ 605.130,97	R\$ 635.769,53	R\$ 521.692,21	R\$ 577.104,08	R\$ 617.635,87	R\$ 623.144,95	R\$ 714.998,64	R\$ 961.178,06	R\$ 833.749,05	R\$ 847.808,96	R\$ 882.387,96	R\$ -
Material de Consumo	R\$ -	R\$ 22.077,93	R\$ 241.269,50	R\$ 63.672,99	R\$ 65.826,44	R\$ 118.862,35	R\$ 85.157,67	R\$ 5.420,71	R\$ 147.397,51	R\$ 45.911,62	R\$ 64.781,29	R\$ 269.884,73	R\$ -
Serviços de Terceiros	R\$ 144.292,20	R\$ 228.031,56	R\$ 407.033,48	R\$ 124.892,28	R\$ 373.042,00	R\$ 282.175,30	R\$ 350.470,80	R\$ 304.322,76	R\$ 296.012,07	R\$ 300.635,17	R\$ 332.966,89	R\$ 369.347,29	R\$ -
Taxas/Impostos/Contribuições	R\$ -	R\$ -	R\$ -	R\$ 2.186,66	R\$ -	R\$ -	R\$ -	R\$ -	R\$ -	R\$ -	R\$ -	R\$ -	R\$ -
Serviços Públicos	R\$ 764,04	R\$ 584,59	R\$ 385,35	R\$ 85,71	R\$ 778,55	R\$ 636,89	R\$ 345,68	R\$ 158,16	R\$ 1.457,81	R\$ 1.654,18	R\$ 1.292,86	R\$ 1.149,66	R\$ -
Despesas Bancárias	R\$ 277,01	R\$ 1.392,34	R\$ 2.023,22	R\$ 851,46	R\$ 1.025,52	R\$ 2.255,06	R\$ 1.597,48	R\$ 1.450,40	R\$ 1.534,69	R\$ 1.149,63	R\$ 1.738,56	R\$ 1.655,98	R\$ -
Outras Despesas Operacionais	R\$ 290.727,82	R\$ 35.700,71	R\$ 44.537,91	R\$ 285.447,46	R\$ 130.009,21	R\$ 47.676,61	R\$ 84.977,36	R\$ 139.345,48	R\$ 89.331,53	R\$ 32.356,90	R\$ 63.493,58	R\$ 73.761,39	R\$ -
Investimentos	R\$ -	R\$ 19.992,33	R\$ -	R\$ -	R\$ -	R\$ 22.185,00	R\$ 3.758,00	R\$ 275,00	R\$ -	R\$ -	R\$ -	R\$ 12.745,00	R\$ -
C - TOTAL DE DESPESAS	R\$ 1.095.549,31	R\$ 912.910,43	R\$ 1.331.018,99	R\$ 998.828,77	R\$ 1.147.785,80	R\$ 1.091.427,08	R\$ 1.149.451,94	R\$ 1.165.971,15	R\$ 1.496.911,67	R\$ 1.215.456,55	R\$ 1.312.082,14	R\$ 1.610.932,01	R\$ -
SALDO MENSAL FINAL (A)+(B)-(C)	R\$ 1.742.362,99	R\$ 2.112.141,30	R\$ 3.341.787,01	R\$ 2.346.697,38	R\$ 2.482.039,60	R\$ 1.399.092,77	R\$ 1.533.472,61	R\$ 1.647.331,91	R\$ 1.488.758,37	R\$ 1.552.854,50	R\$ 2.800.575,11	R\$ 2.469.916,35	R\$ 2.469.916,35
D - SALDO FINANCEIRO DISPONÍVEL PARA O PERÍODO SEGUINTE													
D1 - Saldo em C/C e Aplicações Financeiras	R\$ 1.742.362,99	R\$ 2.112.141,30	R\$ 3.341.787,01	R\$ 2.346.697,38	R\$ 2.482.039,60	R\$ 1.399.092,77	R\$ 1.533.472,61	R\$ 1.647.331,91	R\$ 1.488.758,37	R\$ 1.552.854,50	R\$ 2.800.575,11	R\$ 2.469.916,35	R\$ 2.469.916,35
D2 - Fundo Fixo de Caixa (Caixa Pequena)	R\$ -	R\$ -	R\$ -	R\$ -	R\$ -	R\$ -	R\$ -	R\$ -	R\$ -	R\$ -	R\$ -	R\$ -	R\$ -
D3 - Avisos de Créditos não Lançados nos Extratos Bancários	R\$ -	R\$ -	R\$ -	R\$ -	R\$ -	R\$ -	R\$ -	R\$ -	R\$ -	R\$ -	R\$ -	R\$ -	R\$ -
D4 - Cheques Emitidos e não Descontados	R\$ -	R\$ -	R\$ -	R\$ -	R\$ -	R\$ -	R\$ -	R\$ -	R\$ -	R\$ -	R\$ -	R\$ -	R\$ -
D5 - Avisos de Débitos não Lançados nos Extratos Bancários	R\$ -	R\$ -	R\$ -	R\$ -	R\$ -	R\$ -	R\$ -	R\$ -	R\$ -	R\$ -	R\$ -	R\$ -	R\$ -
TOTAL (D1+D2+D3-D4-D5)	R\$ 1.742.362,99	R\$ 2.112.141,30	R\$ 3.341.787,01	R\$ 2.346.697,38	R\$ 2.482.039,60	R\$ 1.399.092,77	R\$ 1.533.472,61	R\$ 1.647.331,91	R\$ 1.488.758,37	R\$ 1.552.854,50	R\$ 2.800.575,11	R\$ 2.469.916,35	R\$ 2.469.916,35



3.2 Conciliação Bancária

UNIDADE GERENCIADA: UPA MARE - CONTRATO 010_2019		Ano de 2020													
OS RESPONSÁVEL: VIVA RIO															
CONCILIAÇÃO BANCÁRIA															
BANCO: 237		AGÊNCIA:													
CONTA CORRENTE N°:															
PERÍODO DE REFERÊNCIA: Janeiro a Dezembro de 2020															
A - SALDO CONFORME EXTRATO BANCÁRIO		JANEIRO	FEVEREIRO	MARÇO	ABRIL	MAIO	JUNHO	JULHO	AGOSTO	SETEMBRO	OUTUBRO	NOVEMBRO	DEZEMBRO	TOTAL ANUAL	
DESCRIÇÃO	VALOR (R\$)	VALOR (R\$)	VALOR (R\$)	VALOR (R\$)	VALOR (R\$)	VALOR (R\$)	VALOR (R\$)	VALOR (R\$)	VALOR (R\$)	VALOR (R\$)	VALOR (R\$)	VALOR (R\$)	VALOR (R\$)	VALOR (R\$)	
A1 - Saldo em Conta Corrente	175.001,48	-	1,00	1,00	1,00	1,00	1,00	1,00	1,00	1,00	1,00	1.274.792,02	800,72	1.450.802,20	
A2 - Saldo em Aplicações Financeiras	1.567.361,53	2.112.141,30	3.341.786,01	2.346.696,38	2.482.039,60	1.399.091,77	1.533.471,61	1.647.330,91	1.488.757,37	1.552.853,50	1.525.783,09	2.463.115,63	23.466.427,70		
A3 - TOTAL	1.742.362,99	2.112.141,30	3.341.787,01	2.346.697,38	2.482.039,60	1.399.092,77	1.533.472,61	1.647.331,91	1.488.758,37	1.552.854,50	2.800.575,11	2.469.916,35	24.917.029,90		
B - AVISOS DE CRÉDITO NÃO LANÇADOS NO EXTRATO															
DATA	N°	HISTÓRICO	VALOR (R\$)	VALOR (R\$)	VALOR (R\$)	VALOR (R\$)	VALOR (R\$)	VALOR (R\$)	VALOR (R\$)	VALOR (R\$)	VALOR (R\$)	VALOR (R\$)	VALOR (R\$)	VALOR (R\$)	
B1 - TOTAL			0,00	0,00	0,00	0,00	0,00	0,00	0,00	0,00	0,00	0,00	0,00	0,00	
C - CHEQUES EMITIDOS E NÃO DESCONTADOS															
DATA	N°		VALOR (R\$)	VALOR (R\$)	VALOR (R\$)	VALOR (R\$)	VALOR (R\$)	VALOR (R\$)	VALOR (R\$)	VALOR (R\$)	VALOR (R\$)	VALOR (R\$)	VALOR (R\$)	VALOR (R\$)	
C1 - TOTAL			0,00	0,00	0,00	0,00	0,00	0,00	0,00	0,00	0,00	0,00	0,00	0,00	
D - AVISOS DE DÉBITO NÃO LANÇADOS NO EXTRATO															
DATA	N°		VALOR (R\$)	VALOR (R\$)	VALOR (R\$)	VALOR (R\$)	VALOR (R\$)	VALOR (R\$)	VALOR (R\$)	VALOR (R\$)	VALOR (R\$)	VALOR (R\$)	VALOR (R\$)	VALOR (R\$)	
D1 - TOTAL			0,00	0,00	0,00	0,00	0,00	0,00	0,00	0,00	0,00	0,00	0,00	0,00	
E - SALDO CONTÁBIL (A3+B1-C1-D1)		1.742.362,99	2.112.141,30	3.341.787,01	2.346.697,38	2.482.039,60	1.399.092,77	1.533.472,61	1.647.331,91	1.488.758,37	1.552.854,50	2.800.575,11	2.469.916,35	24.917.029,90	

4 Relatório Administrativo

Neste item estão reunidas as informações relativas à Aquisição de Bens Duráveis, Recursos Humanos e Contratos de Serviços Terceirizados, cujos demonstrativos encontram-se disponíveis nos anexos.

4.1 Aquisição de Bens Duráveis

UNIDADE GERENCIADA: UPA MARÉ												Ano de 2020
OS RESPONSÁVEL: VIVA RIO												
AQUISIÇÃO DE BENS DURÁVEIS												
Mês de Pagamento	Nº Controle Patrimonial OS	Nº Controle Patrimonial SES/RJ	Tipo(1)	Descrição do bem	CNPJ Fornecedor	Qtde	Nº Nota Fiscal	Data da aquisição	Vida útil estimada (em anos)	Valor Unitário (R\$)	Motivo da Aquisição	Sector de Destino
Fevereiro	80550		1	AR CONDICIONADO JANELA SPRINGER 30.000 BTUS 220V	18.928.807/0001-54	1	325618	18/02/2020	5	R\$ 3.223,95	Necessário na Unidade	UPA Maré
Fevereiro	80551		1	AR CONDICIONADO JANELA SPRINGER 30.000 BTUS 220V	18.928.807/0001-54	1	325618	18/02/2020	5	R\$ 3.223,95	Necessário na Unidade	UPA Maré
Fevereiro	80552		1	AR CONDICIONADO JANELA SPRINGER 21.000 BTUS 220V	18.928.807/0001-54	1	323831	12/02/2020	5	R\$ 2.768,90	Necessário na Unidade	UPA Maré
Fevereiro	80553		1	AR CONDICIONADO JANELA SPRINGER 18.000 BTUS 220V	18.928.807/0001-54	1	323985	12/02/2020	5	R\$ 2.409,90	Necessário na Unidade	UPA Maré
Fevereiro	80554		1	EVAPORADORA SPLIT PHILCO 60.000 BTUS 220V	17.586.530/0001-66	1	90141	14/02/2020	5	R\$ 1.858,15	Necessário na Unidade	UPA Maré
Fevereiro	80555		1	CONDENSADOR A SPLIT PHILCO 60.000 BTUS 220V	17.586.530/0001-66	1	90141	14/02/2020	5	R\$ 3.948,48	Necessário na Unidade	UPA Maré
Fevereiro	80556		1	EVAPORADORA SPLIT AGRATTO 22.000 BTUS 220V	17.586.530/0001-66	1	90141	14/02/2020	5	R\$ 1.279,95	Necessário na Unidade	UPA Maré
Fevereiro	80557		1	CONDENSADOR A SPLIT AGRATTO 22.000 BTUS 220V	17.586.530/0001-66	1	90141	14/02/2020	5	R\$ 1.279,95	Necessário na Unidade	UPA Maré
Junho	81726		1	Oxímetro Pediátrico e Neonatal	14.472.183/0001-52	1	5814	29/05/2020	5	R\$ 2.218,50	Pandemia Covid 19	UPA Maré
Junho	81727		1	Oxímetro Pediátrico e Neonatal	14.472.183/0001-52	1	5814	29/05/2020	5	R\$ 2.218,50	Pandemia Covid 19	UPA Maré
Junho	81728		1	Oxímetro Pediátrico e Neonatal	14.472.183/0001-52	1	5814	29/05/2020	5	R\$ 2.218,50	Pandemia Covid 19	UPA Maré

Junho	81729		1	Oxímetro de Pulso Portátil	14.472.183/000 1-52	1	5814	29/05/2020	5	R\$ 2.218,50	Pandemia Covid 19	UPA Maré
Junho	81730		1	Oxímetro de Pulso Portátil	14.472.183/000 1-52	1	5814	29/05/2020	5	R\$ 2.218,50	Pandemia Covid 19	UPA Maré
Junho	81731		1	Oxímetro de Pulso Portátil	14.472.183/000 1-52	1	5814	29/05/2020	5	R\$ 2.218,50	Pandemia Covid 19	UPA Maré
Junho	81732		1	Oxímetro de Pulso Portátil	14.472.183/000 1-52	1	5814	29/05/2020	5	R\$ 2.218,50	Pandemia Covid 19	UPA Maré
Junho	81733		1	Oxímetro de Pulso Portátil	14.472.183/000 1-52	1	5814	29/05/2020	5	R\$ 2.218,50	Pandemia Covid 19	UPA Maré
Junho	81734		1	Oxímetro de Pulso Portátil	14.472.183/000 1-52	1	5814	29/05/2020	5	R\$ 2.218,50	Pandemia Covid 19	UPA Maré
Junho	81735		1	Oxímetro de Pulso Portátil	14.472.183/000 1-52	1	5814	29/05/2020	5	R\$ 2.218,50	Pandemia Covid 19	UPA Maré
Julho	81843		1	Carro de Emergência Hospitalar com 4 gavetas	27.605.306/000 2-09	1	2059	09/07/2020	5	R\$ 1.799,00	Necessário na unidade	UPA Maré
Julho	81844		1	Carro de Emergência Hospitalar com 4 gavetas	27.605.306/000 2-09	1	2059	09/07/2020	5	R\$ 1.799,00	Necessário na unidade	UPA Maré
Agosto	81883		1	Negatoscópio	09.020.962/000 1-87	1	4079	24/08/2020	5	R\$ 275,00	Necessário na unidade	UPA Maré
Dezembro	82122		1	Ar Condicionado Springer ZCI85BB 18.000 FR Mecânico 220V	18.928.807/000 1-54	1	42317 1	15/12/2020	5	R\$ 2.549,00	Necessário na unidade	UPA Maré
Dezembro	82123		1	Ar Condicionado Springer ZCI85BB 18.000 FR Mecânico 220V	18.928.807/000 1-54	1	42317 1	15/12/2020	5	R\$ 2.549,00	Necessário na unidade	UPA Maré
Dezembro	82124		1	Ar Condicionado Springer ZCI85BB 18.000 FR Mecânico 220V	18.928.807/000 1-54	1	42317 1	15/12/2020	5	R\$ 2.549,00	Necessário na unidade	UPA Maré
Dezembro	82125		1	Ar Condicionado Springer ZCI85BB 18.000 FR Mecânico 220V	18.928.807/000 1-54	1	42317 1	15/12/2020	5	R\$ 2.549,00	Necessário na unidade	UPA Maré
Dezembro	82126		1	Ar Condicionado Springer ZCI85BB 18.000 FR Mecânico 220V	18.928.807/000 1-54	1	42317 1	15/12/2020	5	R\$ 2.549,00	Necessário na unidade	UPA Maré
Total						26	.	.	.	R\$ 58.796,23	.	.

(1) Veículo/Ambulância/Mobiliário/Equipamentos Médico-Hospitalares/Eqpto. Odontológicos/Eqpto. Informática/Eqpto. em Geral/Eletrodomésticos/Outros bens duráveis. Todas as aquisições de bens permanentes deverão ser informadas à SES/RJ para incorporação ao seu patrimônio.

4.2 Recursos Humanos

O ano de 2020 certamente foi transformador. Com a chegada da pandemia provocada pelo corona vírus, precisamos nos adaptar ao novo formato de atuação que o momento exigiu. A busca pela completude das equipes, a ausência em série de profissionais infectados e perda de outros que serão para sempre parte da história de suas unidades foram momentos de muita angústia, mas também de ressignificar a importância do trabalho assistencial em saúde.

Em março assumimos as unidades Copacabana e Botafogo e em Abril a unidade de Jacarepaguá, todo o processo de seleção e admissão foi realizado pelo RH da Viva Rio atendendo as medidas preventivas vigentes de distanciamento social e higienização, assim como os processos de recrutamento para prover as reposições dos profissionais, preenchendo as vacâncias nas escalas em todos os quadros. No final do mês de abril, as categorias operacionais dos serviços de limpeza e portaria das unidades foram terceirizados e os cargos compreendidos nessas funções, suprimidos do nosso escopo.

Ao longo do ano, reforçamos o nosso trabalho de captação para completar o quadro previsto de médicos e demais profissionais, monitorando permanentemente as escalas a fim de garantir a presença dos profissionais na unidade. Em meio a toda dificuldade com os afastamentos, mantivemos a motivação e a busca pela organização das coberturas das unidades, o que influenciou de maneira positiva e direta na qualidade dos atendimentos prestados à população.

A equipe do RH manteve uma rotina de visita às unidades, durante todo ano, com o objetivo estreitar a relação do setor com os gestores e colaboradores para sanar dúvidas, orientar a condução dos casos e solucionar questões do dia a dia, levando em consideração o perfil de cada unidade. Esse movimento de aproximação com os gestores possibilitou uma ação de apoio mútuo na condução das demandas de RH e atuação mais ágil nas situações cotidianas, sendo esta interação fundamental para o sucesso de nossas ações.

Visando a inclusão constante de pessoas com deficiência no mercado de trabalho, em sintonia com a filosofia da OSS Viva Rio, foram realizadas uma série de ações com a finalidade de absorver profissionais PcDs no quadro de pessoal, disponibilizando oportunidade de trabalho para os cargos de Auxiliar Administrativo, Técnico de Enfermagem e Enfermeiro. Todos os candidatos inscritos foram convidados a participar de uma entrevista para avaliação técnica e comportamental, realizada pela equipe de RH com apoio técnico da coordenação de enfermagem das UPAs. Como resultado, obtivemos números expressivos nessa ação de acolhimento das diferenças.

Reforçamos ainda que, no final de 2020, demos início a um Processo Seletivo Público para provimento de vagas ociosas das Unidades de Pronto Atendimento – UPAS 24h Maré, Ilha do Governador, Copacabana, Tijuca, Botafogo, Irajá, Jacarepaguá e Engenho Novo – composto por três etapas: prova objetiva, entrevista técnico-comportamental para os classificados e análise de título. Os candidatos foram submetidos à prova, entrevista e comprovação de titularidade e especializações, respondendo questões situacionais que foram confeccionadas dentro da realidade das unidades de pronto atendimento com o objetivo de avaliar o conhecimento técnico destes profissionais.

Quadro de funcionários

O quadro funcional das unidades é preenchido de acordo com as necessidades apresentadas em cada Unidade de Pronto Atendimento (UPA 24h).

Acompanhando as tendências no que diz respeito ao processo de captação dos profissionais médicos e observando a agilidade necessária, utilizamos aplicativos de mensagens rápidas, WhatsApp e Telegram, como ferramenta auxiliar para gerar maior pulverização e visibilidade para as nossas captações, além das mídias sociais do Viva Rio: Instagram @viva_rio, Twitter @viva_rio, Facebook facevivario.

As unidades do lote 5 - Maré, Ilha do Governador, Engenho Novo e Irajá - contam com um quadro de médicos celetistas e as reposições pontuais são trabalhadas através de divulgação em todos os meios supracitados. As maiores dificuldades de retenção de profissionais se mostraram nas posições com carga horária mais extensa, como por exemplo: médico rotina, e também pode ser verificada em territórios mais vulneráveis. A aproximação do RH com os médicos e com as unidades tem papel importante na permanência desses profissionais mesmo com as questões apresentadas no dia a dia.

Já as unidades do Lote 7 - Botafogo, Copacabana, Jacarepaguá e Tijuca – o serviço médico é contratado com empresa terceirizada especializada neste serviço e que realiza diretamente a gestão de escalas da categoria.

Devido as implantações ocorridas entre Março e Abril, alguns ajustes foram necessários e pudemos verificar uma maior quantidade de contratações no quadro assistencial, havendo maior volume de saída e contratação. Em geral, as unidades tiveram suas necessidades de funcionários supridas gradativamente. Mantivemos a isonomia no que diz respeito a seleção dos profissionais, atuando com transparência nas ferramentas na realização das entrevistas, contando com apoio técnico das coordenações locais.

Com o objetivo de não haver ausência de profissionais nas unidades, preenchemos as vacâncias ocorridas por atestados, faltas e/ou licenças médicas com eventuais coberturas de profissional habilitado para suprir temporariamente a necessidade da escala.

A OSS Viva Rio continua trabalhando para que ocorra a retenção dos funcionários, mantendo um padrão de excelência operacional no desempenho das atividades, promovendo bons relacionamentos interpessoais, mantendo o ambiente profissional saudável, interessante e atrativo, para que ocorra a procura de outros profissionais interessados em trabalhar na unidade.

UPA MARÉ				
CARGO	MÊS	ADMISSÕES		
		AC	PCD	TOTAL
Assistente Social	Abril	1		1
	Julho	1		1
Auxiliar Administrativo	Abril	13		13
	Julho	2		2
	Agosto	1		1
	Outubro	1		1
Enfermeiro	Janeiro	5		5



Relatório Mensal de Acompanhamento do Contrato de Gestão nº 010/2019 referente ao ano 2020

	Julho	8		8
	Dezembro	2	1	3
Farmacêutico	Janeiro	1		1
	Abril	1		1
Maqueiro	Julho	1		1
	Dezembro	1		1
Médico Clínico	Janeiro	1		1
	Fevereiro	3		3
	Março	1		1
	Abril	1		1
	Maio	4		4
	Junho	1		1
	Julho	2		2
	Setembro	1		1
	Novembro	1		1
	Dezembro	1		1
Médico Pediatra	Junho	1		1
	Janeiro	4		4
Técnico de Enfermagem	Julho	13		13
	Dezembro	6		6
Total Geral		78	1	79

4.3 Serviços de Terceiros Contratados

UNIDADE GERENCIADA: UPA MARÉ OS RESPONSÁVEL: VIVA RIO																			ANO DE 2020
CONTRATOS DE SERVIÇOS TERCEIRIZADOS																			
Serviço Contratado	Razão Social Contratado	CNPJ Contratado	Unidade de Medida	Vigência do Contrato		Valor Estimado Anual	Valor do Contrato (R\$) (*)												TOTAL ANUAL
				Data Início	Data Término		jan/20	fev/20	mar/20	abr/20	mai/20	jun/20	jul/20	ago/20	set/20	out/20	nov/20	dez/20	
Transporte de água potável	A HIDRA TRANSPORTE E CAPACITAÇÃO DE AGUA LTDA	20.95 6.382/ 0001- 39	13/ 11/ 20	01/ 11/ 2019	demanda	R\$ -	R\$ -	R\$ -	R\$ -	R\$ -	R\$ 800,00	R\$ -	R\$ -	R\$ -	R\$ 2.000,00	R\$ 400,00	R\$ 3.200,00	
Veículos - Esterilização CME	AGM 3 LOCAÇÃO DE VEICULOS E SERVIÇOS LTDA - EPP	09.63 2.388/ 0001- 18	Unidade	03/ 09/ 2018	04/ 09/ 2020	DEMANDA	R\$ -	R\$ -	R\$ 8.011,21	R\$ 8.290,17	R\$ 4.528,55	R\$ -	R\$ 9.389,12	R\$ 4.650,30	R\$ 4.615,65	R\$ 4.996,48	R\$ 4.952,36	R\$ 3.088,07	R\$ 52.521,91
Gestão integrada de tecnologia e sistema da informação	B P OTTONI TECNOLOGIA	22.31 1.694/ 0001- 10	01/ 03/ 2020	31/ 08/ 2020	R\$ 8.187,50	R\$ -	R\$ -	R\$ -	R\$ -	R\$ 8.187,50	R\$ 8.187,50	R\$ 8.187,50	R\$ 8.187,50	R\$ 8.187,50	R\$ 8.187,50	R\$ 8.187,50	R\$ 8.187,50	R\$ 65.500,00
Exames Ocupacionais	BRH SAUDE OCUPACIONAL	11.24 3.246/ 0001- 00	Exame	09/ 06/ 2018	08/ 06/ 2020	DEMANDA	R\$ -	R\$ 84,03	R\$ 1.630,82	R\$ -	R\$ -	R\$ -	R\$ -	R\$ -	R\$ -	R\$ -	R\$ -	R\$ -	R\$ 1.714,85
Portaria	CENTENÁRIO FACILITY SERVIÇOS LTDA-ME	15.03 0.821/ 0001- 48	unidade	24/ 04/ 2020	23/ 04/ 2022	R\$ 31.234,08	R\$ -	R\$ -	R\$ -	R\$ -	R\$ 38.522,03	R\$ 31.234,08	R\$ 31.234,08	R\$ 31.234,08	R\$ 31.234,08	R\$ 31.234,08	R\$ 31.234,08	R\$ 31.234,08	R\$ 225.926,51
Locação de servidor	CHADA COMÉRCIO E SERVIÇOS LTDA ME	02.47 8.800/ 0001- 48	unidade	24/ 05/ 2020	31/ 05/ 2021	R\$ 610,00	R\$ -	R\$ -	R\$ -	R\$ -	R\$ -	R\$ -	R\$ -	R\$ 610,00	R\$ 1.952,00	R\$ 610,00	R\$ 610,00	R\$ 3.782,00	
Locação de notebook	CHADA COMÉRCIO E SERVIÇOS LTDA ME	02.47 8.800/ 0001- 48	unidade	01/ 07/ 2020	31/ 12/ 2020	R\$ 1.330,00	R\$ -	R\$ -	R\$ -	R\$ -	R\$ -	R\$ -	R\$ -	R\$ -	R\$ 1.710,00	R\$ 570,00	R\$ 570,00	R\$ 2.850,00	
Locação e manutenção em gerador	CONSERVADORA DE MÁQUINAS FRITZ EIRELI	33.50 6.536/ 0001- 32		22/ 08/ 2020	21/ 08/ 2022	R\$ 3.960,00	R\$ -	R\$ -	R\$ -	R\$ -	R\$ -	R\$ -	R\$ -	R\$ 5.016,00	R\$ 3.960,00	R\$ 7.460,00	R\$ 3.960,00	R\$ 20.396,00	
Exames Clínicos Ocupacionais	DELPHI CONSULTORIA EMPRESARIAL LTDA	01.68 5.893/ 0001- 19		01/ 11/ 2016	31/ 10/ 2017	Execução	R\$ -	R\$ -	R\$ -	R\$ -	R\$ -	R\$ -	R\$ -	R\$ -	R\$ -	R\$ -	R\$ -	R\$ -	R\$ -
GESTÃO INTEGRADA DE ESTOQUE E	DO IT SERVIÇOS COMBINADOS DE APOIO		...	05/ 03/	04/ 09/	-	R\$ -	R\$ -	R\$ -	R\$ -	R\$ -	R\$ 13.214	R\$ 13.214,	R\$ 13.214,	R\$ 13.214	R\$ 13.214,	R\$ 13.214,	R\$ 13.214	R\$ 92.498,



Relatório Mensal de Acompanhamento do Contrato de Gestão nº 010/2019 referente ao ano 2020

OPERAÇÃO LOGÍSTICA INTEGRADA	ADMINISTRATIVO, CONSULTORIA E TREINAMENTO EM LOGÍSTICA LTDA			2020	2020															
Sistema UPA 24H	ECO - EMPRESA DE CONSULTORIA E ORGANIZAÇÃO EM SISTEMAS E EDITORAÇÃO LTDA	39.18 5.269/ 0001- 25	22/ 05/ 20 17	22/ 05/ 20 19	R\$ 7.000,00	R\$ -	R\$ -	R\$ 14.000, 00	R\$ -	R\$ 15.954, 50	R\$ 4.692, 50	R\$ 4.692,5 0	R\$ 4.692,5 0	R\$ 4.692,5 0	R\$ 4.692,5 0	R\$ 4.692,5 0	R\$ 4.692, 50	R\$ 4.692, 50	R\$ 62.802, 00
Esterilização	ESTERIFLEX INDUSTRIA, COMÉRCIO, SERVIÇOS E LOCAÇÃO DE PRODUTOS PARA SAUDE LTDA	24.27 4.336/ 0001- 00	Unid ade	01/ 08/ 20 18	31/ 07/ 20 20	R\$ 3.972,50	R\$ 3.972, 50	R\$ -	R\$ 3.972,5 0	R\$ 7.050, 29	R\$ 3.302,2 5	R\$ 3.302, 25	R\$ 3.302,2 5	R\$ 3.302,2 5	R\$ 3.302,2 5	R\$ 3.302,2 5	R\$ 3.302,2 5	R\$ 3.302,2 5	R\$ 3.302, 25	R\$ 41.413, 29
Alimentação	FP RESTAURANTE	32.75 5.131/ 0001- 75	-	18/ 02/ 20 20	17/ 02/ 20 22	R\$ 39.627,20	R\$ -	R\$ -	R\$ 45.142, 70	R\$ 10.019 ,24	R\$ 43.988, 43	R\$ 37.702 ,22	R\$ 36.015, 88	R\$ 38.821, 44	R\$ 38.176 ,98	R\$ 38.983, 29	R\$ 57.957, 94	R\$ 37.304 ,71	R\$ 384.112 ,83	
MANUTENÇÃO PREDIAL	FROGERA INSTALAÇÕES E SERVIÇOS LTDA	14.79 2.447/ 0001- 55	...	02/ 09/ 20 20	01/ 09/ 20 21	R\$ 7.687,50	R\$ -	R\$ -	R\$ -	R\$ -	R\$ -	R\$ -	R\$ -	R\$ -	R\$ 7.687,5 0	R\$ 8.857,5 0	R\$ 7.687, 50	R\$ 24.232, 50		
Manutenção e locação de gerador	GERASTAR GERADORES COMÉRCIO E SERVIÇOS LTDA	04.64 4.851/ 0001- 28	Unid ade	01/ 04/ 20 18	31/ 03/ 20 20	R\$ 4.100,00	R\$ -	R\$ -	R\$ -	R\$ 3.960, 00	R\$ 3.960,0 0	R\$ 3.960, 00	R\$ 3.960,0 0	R\$ 2.904,0 0	R\$ -	R\$ -	R\$ -	R\$ -	R\$ 18.744, 00	
Locação de equipamentos	INTER QUALITY REPRESENTAÇÕES EIRELI	04.33 9.229/ 0001- 06	Unid ade	26/ 12/ 20 19	25/ 12/ 20 20	R\$ 3.150,00	R\$ -	R\$ -	R\$ -	R\$ 3.150,0 0	R\$ -	R\$ 6.300,0 0	R\$ 3.150,0 0	R\$ 3.150, 00	R\$ 3.150,0 0	R\$ 3.150,0 0	R\$ 3.150,0 0	R\$ 3.150, 00	R\$ 25.200, 00	
Locação de impressoras	KÁ-ÍQUE COMÉRCIO E SERVIÇOS LTDA	01.51 3.667/ 0001- 50	Unid ade	03/ 02/ 20 19	03/ 02/ 20 20	R\$ 2.695,00	R\$ -	R\$ -	R\$ 2.120,0 0	R\$ 2.120, 00	R\$ 2.120,0 0	R\$ 2.550, 00	R\$ 2.120,0 0	R\$ 2.120,0 0	R\$ 5.286,6 7	R\$ 6.870,0 0	R\$ 6.870, 00	R\$ 34.296, 67		
Análises clínicas	LABORATÓRIO BLESSING ANÁLISES CLÍNICAS E ANATOMIA PATOLÓGICA	18.31 3.334/ 0001- 80	Exa me	03/ 11/ 20 19	03/ 11/ 20 20	R\$ 24.450,00	R\$ -	R\$ 24.45 0,00	R\$ 24.450, 00	R\$ 36.037 ,01	R\$ 72.074, 02	R\$ -	R\$ 36.037, 01	R\$ 38.662, 96	R\$ 38.662, 96	R\$ 38.662, 96	R\$ 38.662, 96	R\$ 81.400 ,67	R\$ 429.100 ,55	
Transporte GS	LOC BH LOCADORA DE VEICULOS DE BELO HORIZONTE LTDA ME	03.35 0.577/ 0001- 11	Unid ade	04/ 08/ 20 17	03/ 08/ 20 20	R\$ 1.743,80	R\$ -	R\$ -	R\$ -	R\$ -	R\$ 554,19	R\$ -	R\$ -	R\$ 1.039,1 0	R\$ 1.039, 10	R\$ -	R\$ 1.039,1 0	R\$ 2.840, 20	R\$ 6.511,6 9	
Locação de Nobreak	MGL -PRINT MAILING COMERCIO SERVIÇOS E ASSISTENCIA LTDA - ME	11.97 2.497/ 0001- 26	unid ade	20/ 03/ 20 20	19/ 03/ 20 22	R\$ 148,50	R\$ -	R\$ -	R\$ -	R\$ -	R\$ -	R\$ -	R\$ 148,50	R\$ 148,50	R\$ 148,50	R\$ 148,50	R\$ 148,50	R\$ 148,50	R\$ 891,00	
Controle de Vetores	MMX RIO SOLUCOES AMBIENTAIS LTDA	14.10 8.596/ 0001- 52	M²	27/ 08/ 20 18	27/ 08/ 20 20	DEMAND A	R\$ -	R\$ -	R\$ 1.425,6 0	R\$ -	R\$ -	R\$ -	R\$ 1.425,6 0	R\$ -	R\$ -	R\$ -	R\$ -	R\$ -	R\$ 2.851,2 0	
Limpeza e higienização	MULTI COMPANY COMÉRCIO E SERVIÇOS EIRELI	33.37 5.333/ 0001- 54	unid ade	24/ 04/ 20 20	23/ 04/ 20 22	R\$ 29.779,16	R\$ 35.170 ,16	R\$ -	R\$ -	R\$ -	R\$ -	R\$ 35.170 ,16	R\$ 35.170, 16	R\$ 35.170, 16	R\$ 35.170, 16	R\$ 35.170, 16	R\$ 35.170, 16	R\$ 35.170, 16	R\$ 281.361 ,28	
Link dedicado	NETWAY TELECOM LTDA-ME	04.84 2.765/ 0001- 20	MB	11/ 12/ 20 17	10/ 12/ 20 19	R\$ 871,98	R\$ -	R\$ 1.743, 96	R\$ 871,98	R\$ 871,98	R\$ 871,98	R\$ 871,98	R\$ 871,98	R\$ 871,98	R\$ 871,98	R\$ 871,98	R\$ 871,98	R\$ 871,98	R\$ 10.463, 76	



Relatório Mensal de Acompanhamento do Contrato de Gestão nº 010/2019 referente ao ano 2020

Câmeras de segurança	POTENCIAL	11.11 1.958/ 0001- 76	Unid dad e	01/ 04/ 20 16	01/ 04/ 20 20	R\$ 760,00	R\$ -	R\$ -	R\$ 1.200,0 0	R\$ 1.200, 00	R\$ -	R\$ -	R\$ -	R\$ -	R\$ -	R\$ -	R\$ -	R\$ -	R\$ 2.400,0 0
Alimentação	PREMIER COMÉRCIO DE ALIMENTOS LTDA	73.70 2.649/ 0001- 28	Unid dad e	01/ 09/ 20 17	31/ 08/ 20 20	R\$ 43.436,20	R\$ -	R\$ 45.24 5,31	R\$ 68.194, 58	R\$ -	R\$ -	R\$ -	R\$ -	R\$ -	R\$ -	R\$ -	R\$ -	R\$ -	R\$ 113.439 ,89
Logística	PVAX	12.11 7.414/ 0001- 84	Log istic a	30/ 11/ 20 15	30/ 11/ 20 20	R\$ 11.200,42	R\$ 20.230 ,66	R\$ -	R\$ 40.461, 32	R\$ -	R\$ -	R\$ -	R\$ -	R\$ -	R\$ -	R\$ -	R\$ -	R\$ -	R\$ 60.691, 98
Locação de raio x movel	RADIOLOGIA EM FOCO	26.06 9.744/ 0001- 56	...	01/ 07/ 20 20	31/ 12/ 20 20	R\$ 4.500,00	R\$ -	R\$ -	R\$ -	R\$ -	R\$ -	R\$ -	R\$ -	R\$ 4.500,0 0	R\$ 4.500, 00	R\$ 4.500,0 0	R\$ 4.500,0 0	R\$ 4.500, 00	R\$ 22.500, 00
Coleta de Resíduos	RODOCON CONSTRUÇÕES RODOVIÁRIAS LTDA.	30.09 0.575/ 0001- 03	KG	01/ 04/ 20 18	31/ 03/ 20 20	R\$ 8.560,00	R\$ 3.072, 00	R\$ 3.564, 00	R\$ 3.272,0 0	R\$ 2.768, 57	R\$ 2.414,9 4	R\$ 1.876, 51	R\$ 2.164,3 9	R\$ 2.377,6 3	R\$ 2.164, 39	R\$ -	R\$ 4.475,3 7	R\$ 1.989, 78	R\$ 30.139, 58
Dosimetria	SAPRA LANDAUER SERVIÇO DE ASSESSORIA E PROTEÇÃO RADIOLÓGICA LTDA	50.42 9.810/ 0001- 36	Unid dad e	01/ 04/ 20 16	31/ 12/ 20 19	R\$ 1.013,58	R\$ -	R\$ -	R\$ 1.468,8 0	R\$ -	R\$ -	R\$ -	R\$ -	R\$ -	R\$ -	R\$ -	R\$ -	R\$ -	R\$ 1.468,8 0
ambulância	SAVIOR MEDICAL SERVICE LTDA	30.29 9.895/ 0001- 78	Unid dad e	01/ 10/ 20 17	30/ 09/ 20 20	R\$ 13.700,00	R\$ 18.649 ,80	R\$ 20.45 0,00	R\$ 20.450, 00	R\$ 18.522 ,77	R\$ 18.550, 30	R\$ 18.550 ,30	R\$ 18.550, 30	R\$ 18.550, 30	R\$ 18.550, 30	R\$ 18.550, 30	R\$ 18.550, 30	R\$ 18.550, 30	R\$ 226.474 ,97
Gases Medicinais	SEPARAR PRODUTOS E SERVIÇOS LTDA	03.18 4.220/ 0001- 10	M³	01/ 05/ 20 18	30/ 04/ 20 20	R\$ 16.250,00	R\$ 16.250 ,00	R\$ 16.25 0,00	R\$ 16.250, 00	R\$ -	R\$ 16.250, 00	R\$ -	R\$ 28.900, 00	R\$ 14.450, 00	R\$ 14.450 ,00	R\$ 14.450, 00	R\$ 14.450, 00	R\$ 14.450, 00	R\$ 166.150 ,00
Motociclista Mensageiro	SEVEN LOGISTICS LTDA. ME.	13.74 3.519/ 0001- 01	Unid dad e	01/ 04/ 20 18	31/ 03/ 20 20	R\$ 798,33	R\$ 1.197, 50	R\$ -	R\$ 2.395,0 0	R\$ -	R\$ 2.395,0 0	R\$ 1.197, 50	R\$ -	R\$ 2.395,0 0	R\$ 1.197, 50	R\$ 1.197,5 0	R\$ 1.197,5 0	R\$ 1.197, 50	R\$ 14.370, 00
EXAMES OCUPACIONAIS	SH CONSULTORIA OCUPACIONAL LTDA - EPP	21.96 0.230/ 0001- 72	PO R EX AME	06/ 07/ 20 20	05/ 07/ 20 21	R\$ -	R\$ -	R\$ -	R\$ -	R\$ -	R\$ -	R\$ -	R\$ -	R\$ 1.606,0 0	R\$ 652,50	R\$ 100,00	R\$ 82,50	R\$ 4.429, 50	R\$ 6.870,5 0
PONTO BIOMÉTRICO	SOLLUS COMÉRCIO E TECNOLOGIA EM CONTROLE DE PONTO E ACESSO LTDA	14.12 9.133/ 0001- 77	01/ 08/ 20 20	31/ 07/ 20 21	R\$ 290,00	R\$ -	R\$ -	R\$ -	R\$ -	R\$ -	R\$ -	R\$ -	R\$ -	R\$ 130,00	R\$ 290,00	R\$ 290,00	R\$ 580,00	R\$ 1.290,0 0
SERVIÇOS MÉDICOS	SONIPREV PREVENÇÃO E DIAGNÓSTICO LTDA	11.30 5.089/ 0004- 63	...	26/ 04/ 20 20	25/ 10/ 20 20	-	R\$ -	R\$ -	R\$ -	R\$ -	R\$ -	R\$ 1.044, 64	R\$ -	R\$ 5.390,8 4	R\$ -	R\$ -	R\$ 12.496, 57	R\$ 6.435, 45	R\$ 25.367, 50
ENGENHARIA CLINICA	TECNOMED SERVIÇOS TÉCNICOS DE EQUIPAMENTOS BIOMÉDICOS LTDA	11.92 2.238/ 0001- 90	...	01/ 10/ 20 20	30/ 09/ 20 20	R\$ 4.282,28	R\$ -	R\$ -	R\$ -	R\$ -	R\$ -	R\$ -	R\$ -	R\$ -	R\$ -	R\$ -	R\$ -	R\$ 8.564, 56	R\$ 8.564,5 6
Locação de Digitalizador de imagens	TOP BEST TECNOLOGIA	13.22 6.730/ 0001-	...	01/ 07/ 20 20	30/ 06/ 20 20	R\$ 3.800,00	R\$ -	R\$ -	R\$ -	R\$ -	R\$ -	R\$ -	R\$ -	R\$ -	R\$ -	R\$ -	R\$ 1.900,0 0	R\$ 3.800, 00	R\$ 5.700,0 0



Relatório Mensal de Acompanhamento do Contrato de Gestão nº 010/2019 referente ao ano 2020

Lavanderia	TOP CLEAN COMÉRCIO E SERVIÇOS GERAIS - EIRELLI - EPP	13.98 6.449/ 0001- 12	Kg	16/ 04/ 01 8	16/ 04/ 04/ 202	R\$ 2.000,00	R\$ 2.000,00	R\$ -	R\$ 2.000,00	R\$ 4.000,00	R\$ 1.891,66	R\$ 1.750,00	R\$ 1.750,00	R\$ 1.750,00	R\$ -	R\$ 3.500,00	R\$ 1.750,00	R\$ 1.750,00	R\$ 22.141,66
Manutenção de Raio-X	TX COMÉRCIO DE PRODUTOS MÉDICOS LTDA	32.28 0.604/ 0001- 25	Unidade	01/ 04/ 20 18	31/ 03/ 202 0	R\$ 4.295,00	R\$ 4.295,00	R\$ -	R\$ 4.295,00	R\$ 4.095,28	R\$ 4.095,28	R\$ 4.095,28	R\$ 4.095,28	R\$ 4.095,28	R\$ 2.834,76	R\$ 2.834,76	R\$ 2.145,37	R\$ 2.834,76	R\$ 39.716,05
Locação de Computadores	WORKING PLUS COMÉRCIO E SERVIÇOS LTDA	02.86 5.909/ 0001- 38	Unidade	03/ 01/ 20 19	03/ 01/ 202 0	R\$ 3.161,00	R\$ -	R\$ -	R\$ 3.379,00	R\$ 6.758,00	R\$ -	R\$ -	R\$ 10.137,00	R\$ 3.379,00	R\$ 3.379,00	R\$ 6.758,00	R\$ 3.379,00	R\$ 3.379,00	R\$ 40.548,00
Locação de TV	WORKING PLUS COMÉRCIO E SERVIÇOS LTDA	02.86 5.909/ 0001- 38	Unidade	01/ 04/ 20 16	03/ 01/ 202 0	R\$ 400,00	R\$ -	R\$ -	R\$ 480,00	R\$ 960,00	R\$ -	R\$ -	R\$ 1.440,00	R\$ 480,00	R\$ 480,00	R\$ 960,00	R\$ 480,00	R\$ 480,00	R\$ 5.760,00
Locação de servidor	WORKING PLUS COMÉRCIO E SERVIÇOS LTDA	02.86 5.909/ 0001- 38	Unidade	23/ 05/ 20 19	23/ 05/ 202 0	R\$ 620,00	R\$ -	R\$ -	R\$ -	R\$ -	R\$ -	R\$ -	R\$ -	R\$ 2.480,00	R\$ -	R\$ -	R\$ -	R\$ -	R\$ 2.480,00
Locação de totem	WORKING PLUS COMÉRCIO E SERVIÇOS LTDA	02.86 5.909/ 0001- 38	Unidade	01/ 10/ 20 19	30/ 09/ 202 0	R\$ 700,00	R\$ -	R\$ -	R\$ -	R\$ -	R\$ -	R\$ -	R\$ 700,00	R\$ 700,00	R\$ 3.500,00	R\$ 1.400,00	R\$ 700,00	R\$ 700,00	R\$ 7.700,00
Total						R\$ 290.314,03	R\$ 104.837,62	R\$ 111.787,30	R\$ 265.470,51	R\$ 106.653,31	R\$ 204.288,60	R\$ 176.686,90	R\$ 260.605,58	R\$ 247.842,85	R\$ 244.530,14	R\$ 257.750,46	R\$ 295.347,47	R\$ 318.343,00	R\$ 2.594.143,74

4.4 Demonstrativo de Contratação de Pessoa Jurídica

Não houve contratação de Pessoa Jurídica.

4.5 Despesas Realizadas

UNIDADE GERENCIADA: UPA MARÉ - CONTRATO 010_2019		Ano de 2020											
OS RESPONSÁVEL: VIVA RIO		DESPESAS REALIZADAS											
Código	Despesa	JANEIRO	FEVEREIRO	MARÇO	ABRIL	MAIO	JUNHO	JULHO	AGOSTO	SETEMBRO	OUTUBRO	NOVEMBRO	DEZEMBRO
1	PESSOAL	659.488,24	605.130,97	635.769,53	619.753,61	577.104,08	617.635,87	623.144,95	714.998,64	961.178,06	833.749,05	847.808,96	882.387,96
01.01	SALARIO	419.313,43	450.933,78	424.436,52	462.786,63	425.411,44	449.630,29	442.520,21	500.353,05	734.866,14	614.700,39	541.868,94	693.815,43
01.01.01	FOLHA NORMAL	419.313,43	412.279,13	373.688,22	426.957,14	425.411,44	437.623,64	433.123,83	490.390,49	479.942,08	487.777,44	470.044,80	438.782,44
01.01.02	13º SALÁRIO	-	-	-	-	-	-	-	-	-	-	-	197.084,96
01.01.03	FÉRIAS	-	38.654,65	50.748,30	35.829,49	-	12.006,65	9.396,38	9.962,56	7.699,12	125.589,38	46.374,94	57.948,03
01.01.04	ADIANTAMENTO 13º SALÁRIO	-	-	-	-	-	-	-	-	247.224,94	1.333,57	25.449,20	-
01.01.05	GRATIFICAÇÕES E ADICIONAIS	-	-	-	-	-	-	-	-	-	-	-	-
01.01.06	ADICIONAL 1/3 DE FÉRIAS	-	-	-	-	-	-	-	-	-	-	-	-
01.01.07	HORAS EXTRAS	-	-	-	-	-	-	-	-	-	-	-	-
01.01.09	OUTRAS VANTAGENS	-	-	-	-	-	-	-	-	-	-	-	-
01.02	BENEFÍCIOS	17.375,10	676,08	9.400,01	5.205,91	6.424,50	6.099,30	5.778,11	6.225,81	5.848,51	6.369,01	6.953,75	6.254,02
01.02.01	VALE TRANSPORTE	17.375,10	28,35	9.400,01	5.205,91	6.424,50	6.099,30	5.778,11	6.225,81	5.848,51	6.369,01	6.953,75	6.254,02
01.02.02	CESTA BÁSICA	-	-	-	-	-	-	-	-	-	-	-	-
01.02.03	CONVÊNIOS	-	-	-	-	-	-	-	-	-	-	-	-
01.02.04	VALE REFEIÇÃO/ALIMENTAÇÃO	-	647,73	-	-	-	-	-	-	-	-	-	-
01.02.09	OUTROS BENEFÍCIOS	-	-	-	-	-	-	-	-	-	-	-	-
01.03	ENCARGOS e CONTRIBUIÇÕES	222.799,71	153.521,11	201.933,00	151.761,07	145.268,14	161.906,28	148.682,47	208.114,79	220.463,41	212.679,65	285.430,62	169.259,36
01.03.01	FGTS	65.896,29	43.227,11	41.005,91	47.663,52	43.259,22	45.274,76	40.285,77	48.878,95	48.350,38	68.435,42	49.735,55	53.564,72
01.03.02	IRRF	110.193,14	64.848,97	60.733,43	61.440,41	70.739,55	60.908,62	63.530,06	60.339,18	74.574,20	72.787,76	162.364,88	-
01.03.03	CONTRIBUIÇÃO PREVIDENCIÁRIA-INSS	38.058,30	39.704,52	33.520,59	-	25.698,33	23.430,36	-	25.449,45	43.901,34	44.873,24	42.152,24	44.818,64



Relatório Mensal de Acompanhamento do Contrato de Gestão nº 010/2019 referente ao ano 2020

3				36.662,15			21.407,71						
01.03.04	RESCISÕES	-	-	61.318,27	-	-	26.605,84	17.114,65	67.337,29	47.339,71	17.810,76	24.960,88	64.488,37
01.03.99	OUTROS ENCARGOS e CONTRIBUIÇÕES	8.651,98	5.740,51	5.354,80	5.994,99	5.571,04	5.686,70	6.344,28	6.109,92	6.297,78	8.772,47	6.217,07	6.387,63
01.04	OUTRAS DESPESAS DE PESSOAL	-	-	-	-	-	-	26.164,16	304,99	-	-	13.555,65	13.059,15
01.04.01	PAGAMENTO DE ESTAGIÁRIOS	-	-	-	-	-	-	-	-	-	-	-	-
01.04.02	PAGAMENTO DE RESIDENTES	-	-	-	-	-	-	-	-	-	-	-	-
01.04.99	OUTRAS DESPESAS DE PESSOAL	-	-	-	-	-	-	26.164,16	304,99	-	-	13.555,65	13.059,15
2	MATERIAL DE CONSUMO	-	22.077,93	241.269,50	69.393,46	65.826,44	118.862,35	85.157,67	5.420,71	147.397,51	45.911,62	64.781,29	269.884,73
02.01	MATERIAL DE ESCRITÓRIO/PAPÉIS EM GERAL/ IMPRESSOS	-	-	4.182,42	240,00	1.690,00	513,80	-	-	1.620,10	1.646,80	-	1.466,60
02.01.01	MATERIAL DE ESCRITÓRIO/PAPÉIS EM GERAL/ IMPRESSOS	-	-	4.182,42	240,00	1.690,00	513,80	-	-	1.620,10	1.646,80	-	1.466,60
02.02	MATERIAL DE INFORMÁTICA	-	-	-	-	-	-	-	-	-	-	558,00	45,00
02.02.01	MATERIAL DE INFORMÁTICA	-	-	-	-	-	-	-	-	-	-	558,00	45,00
02.03	PEÇAS e MATERIAIS MANUTENÇÃO	-	2.550,20	5.232,97	-	-	379,50	-	-	5.535,45	-	-	1.553,00
02.03.01	PARA MANUTENÇÃO PREDIAL	-	2.550,20	1.137,69	-	-	-	-	-	-	-	-	-
02.03.02	PARA EQUIPAMENTOS EM GERAL	-	-	4.095,28	-	-	-	-	-	3.966,45	-	-	1.553,00
02.03.03	PARA EQUIPAMENTOS INFORMÁTICA	-	-	-	-	-	379,50	-	-	1.569,00	-	-	-
02.03.04	FERRAMENTAS AVULSAS NÃO ACIONADAS POR FORÇA MOTRIZ	-	-	-	-	-	-	-	-	-	-	-	-
02.04	COMBUSTÍVEIS E LUBRIFICANTES	-	-	-	-	-	-	-	-	-	-	-	-
02.04.01	COMBUSTÍVEIS E LUBRIFICANTES	-	-	-	-	-	-	-	-	-	-	-	-
02.05	MATERIAL DE LIMPEZA	-	-	4.470,42	191,76	10.311,92	4.712,15	2.298,45	-	231,10	-	3.701,70	3.120,45
02.05.01	MATERIAL DE LIMPEZA	-	-	4.470,42	191,76	10.311,92	4.712,15	2.298,45	-	231,10	-	3.701,70	3.120,45
02.06	GÊNEROS ALIMENTÍCIOS	-	-	-	-	-	-	-	-	-	-	-	-
02.06.01	GÊNEROS ALIMENTÍCIOS	-	-	-	-	-	-	-	-	-	-	-	-
02.07	MATERIAL MÉDICO/ODONTOLÓGICO/LABORATORIAL	-	19.527,73	223.376,09	67.653,35	50.873,52	111.809,90	82.859,22	3.941,25	139.269,36	43.733,72	47.683,99	262.258,08
02.07.01	MEDICAMENTOS e INSUMOS FARMACÊUTICOS	-	1.552,20	139.115,30	30.303,42	18.302,20	49.083,29	62.797,21	3.781,25	62.500,42	11.733,35	35.416,57	149.039,31
02.07.02	GASES MEDICINAIS (FORNECIMENTO)	-	-	-	-	-	-	-	-	-	-	-	-
02.07.03	MATERIAIS HOSPITALARES MÉDICOS/ODONTOLÓGICOS/LABORATORIAIS	-	17.975,53	84.260,79	37.349,93	32.571,32	62.726,61	20.062,01	160,00	76.768,94	32.000,37	12.267,42	113.218,77
02.08	MATERIAL EDUCATIVO/ESPORTIVO/CULTURAL	-	-	-	-	-	-	-	-	-	-	-	-
02.08.01	MATERIAL EDUCATIVO/ESPORTIVO/CULTURAL	-	-	-	-	-	-	-	-	-	-	-	-
02.09	PUBLICAÇÕES EM GERAL	-	-	-	483,35	-	-	-	-	-	-	-	-
02.09.01	PUBLICAÇÕES EM GERAL	-	-	-	483,35	-	-	-	-	-	-	-	-
02.10	MATERIAL DE CONSTRUÇÃO	-	-	-	-	-	-	-	-	-	-	-	-
02.10.01	MATERIAL DE CONSTRUÇÃO	-	-	-	-	-	-	-	-	-	-	-	-
02.11	VESTUÁRIO E UNIFORMES	-	-	-	-	2.376,60	-	-	-	-	-	12.761,00	-
02.11.01	VESTUÁRIO E UNIFORMES	-	-	-	-	2.376,60	-	-	-	-	-	12.761,00	-
02.99	OUTRAS DESPESAS DE CONSUMO	-	-	4.007,60	825,00	574,40	1.447,00	-	1.479,46	741,50	531,10	76,60	1.441,60



Relatório Mensal de Acompanhamento do Contrato de Gestão nº 010/2019 referente ao ano 2020

02.990.1	OUTRAS DESPESAS DE CONSUMO	-	-	4.007,60	825,00	574,40	1.447,00	-	1.479,46	741,50	531,10	76,60	1.441,60
3	SERVIÇOS DE TERCEIROS	144.292,20	228.031,56	407.033,48	261.186,69	373.042,00	282.175,30	350.470,80	304.322,76	296.012,07	300.635,17	332.966,89	369.347,29
03.01	SERVIÇOS-MANUTENÇÃO PREDIAL	-	-	1.425,60	-	11.887,67	9.385,00	13.025,60	10.000,00	10.000,00	8.302,50	8.587,50	7.687,50
03.01.0.1	REPAROS/ADAPTAÇÕES/CONCERTOS EM GERAL	-	-	-	-	11.887,67	9.385,00	11.600,00	10.000,00	10.000,00	8.302,50	8.587,50	7.687,50
03.01.0.2	SERVIÇOS DE DEDETIZAÇÃO/DESRAZATIZAÇÃO	-	-	1.425,60	-	-	-	1.425,60	-	-	-	-	-
03.02	SERVIÇOS-MANUTENÇÃO EQUIPAMENTOS EM GERAL	4.095,28	338,97	13.480,28	4.095,28	6.256,80	5.331,58	6.759,78	4.303,86	4.974,48	2.973,00	2.283,61	11.503,95
03.02.0.1	SERVIÇOS-MANUTENÇÃO EQUIPAMENTOS EM GERAL	4.095,28	338,97	13.480,28	4.095,28	6.256,80	5.331,58	6.759,78	4.303,86	4.974,48	2.973,00	2.283,61	11.503,95
03.03	SERVIÇOS-MANUTENÇÃO EQUIPAMENTOS DE INFORMÁTICA	-	-	13.349,00	-	22.924,50	5.558,00	5.000,00	5.000,00	5.000,00	5.000,00	5.000,00	5.348,00
03.03.0.1	SERVIÇOS-MANUTENÇÃO EQUIPAMENTOS DE INFORMÁTICA	-	-	13.349,00	-	22.924,50	5.558,00	5.000,00	5.000,00	5.000,00	5.000,00	5.000,00	5.348,00
03.04	SERVIÇOS-MANUTENÇÃO DE VEÍCULOS	-	-	-	-	-	-	-	-	-	-	-	-
03.04.0.1	SERVIÇOS-MANUTENÇÃO DE VEÍCULOS	-	-	-	-	-	-	-	-	-	-	-	-
03.05	SERVIÇOS LABORATORIAIS	-	-	22.946,32	36.037,01	75.834,93	5.611,52	37.947,31	42.563,07	42.697,92	42.697,92	40.648,42	87.485,13
03.05.0.1	SERVIÇOS LABORATORIAIS	-	-	22.946,32	36.037,01	75.834,93	5.611,52	37.947,31	42.563,07	42.697,92	42.697,92	40.648,42	87.485,13
03.06	LOCAÇÃO DE EQUIPAMENTOS/VEÍCULOS/AMBULÂNCIA	44.268,23	42.069,62	80.611,45	68.111,23	57.249,60	28.505,00	55.520,87	45.952,15	54.522,00	59.255,40	61.332,71	56.359,52
03.06.0.1	LOCAÇÃO DE EQUIPAMENTOS EM GERAL	24.098,04	21.789,73	36.517,77	32.420,29	27.044,73	4.122,75	13.240,00	11.734,00	18.446,00	20.356,48	21.380,00	17.170,00
03.06.0.2	LOCAÇÃO DE EQUIPAMENTOS DE INFORMÁTICA	-	-	9.081,07	8.878,00	2.797,94	2.698,50	12.405,50	5.647,50	8.737,50	17.215,17	12.277,50	11.577,50
03.06.0.3	LOCAÇÃO DE VEÍCULOS	3.282,82	-	14.562,61	8.290,17	6.923,55	1.197,50	9.389,12	8.084,40	6.852,25	1.197,50	7.188,96	7.125,77
03.06.0.4	LOCAÇÃO DE AMBULÂNCIA	16.887,37	20.279,89	20.450,00	18.522,77	20.483,38	20.486,25	20.486,25	20.486,25	20.486,25	20.486,25	20.486,25	20.486,25
03.07	LOCAÇÃO PREDIAL	-	-	-	620,33	537,84	537,84	-	-	-	-	-	-
03.07.0.1	LOCAÇÃO PREDIAL	-	-	-	620,33	537,84	537,84	-	-	-	-	-	-
03.08	LOCAÇÃO CILINDROS GASES MEDICINAIS	-	-	-	-	-	-	28.900,00	14.450,00	14.450,00	14.450,00	14.450,00	14.450,00
03.08.0.1	LOCAÇÃO CILINDROS GASES MEDICINAIS	-	-	-	-	-	-	28.900,00	14.450,00	14.450,00	14.450,00	14.450,00	14.450,00
03.09	LIMPEZA	2.729,47	3.463,06	3.304,56	2.768,57	12.568,68	37.349,73	37.570,04	37.819,40	37.632,92	35.441,77	39.681,85	37.685,25
03.09.0.1	SERVIÇOS DE LIMPEZA E HIGIENIZAÇÃO	-	-	-	-	9.962,11	35.170,16	35.170,16	35.170,16	35.170,16	35.170,16	35.170,16	35.170,16
03.09.0.2	SERVIÇOS DE COLETA DE RESÍDUOS HOSPITALARES	2.729,47	3.463,06	3.304,56	2.768,57	2.606,57	2.179,57	2.399,88	2.649,24	2.462,76	271,61	4.511,69	2.515,09
03.10	SEGURANÇA e VIGILÂNCIA	-	-	-	-	-	38.522,03	31.234,08	31.234,08	31.234,08	31.234,08	31.234,08	31.234,08
03.10.0.1	SERVIÇOS DE SEGURANÇA e VIGILÂNCIA	-	-	-	-	-	38.522,03	31.234,08	31.234,08	31.234,08	31.234,08	31.234,08	31.234,08
03.13	INTERNET	-	2.934,42	946,97	1.120,60	1.004,72	1.807,98	1.453,95	1.721,12	871,98	871,98	871,98	871,98
03.13.0.1	INTERNET	-	2.934,42	946,97	1.120,60	1.004,72	1.807,98	1.453,95	1.721,12	871,98	871,98	871,98	871,98
03.15	CURSOS	-	-	-	-	-	-	-	-	-	-	-	-
03.15.0.1	CURSOS	-	-	-	-	-	-	-	-	-	-	-	-
03.16	SERVIÇOS DE LAVANDERIA	2.000,00	-	2.000,00	4.000,00	1.891,66	1.750,00	1.750,00	1.750,00	-	3.500,00	1.750,00	1.750,00
03.16.0.1	SERVIÇOS DE LAVANDERIA	2.000,00	-	2.000,00	4.000,00	1.891,66	1.750,00	1.750,00	1.750,00	-	3.500,00	1.750,00	1.750,00
03.17	SERVIÇOS ESPECIALIZADOS	34.518,54	70.420,21	73.863,03	39.345,99	29.724,17	16.504,67	13.439,76	12.487,96	12.930,54	13.404,89	13.264,81	13.457,40
03.17.0	SERVIÇOS ESPECIALIZADOS PESSOA JURÍDICA	17.974,94	26.968,79	44.701,24	-	-	-	8.187,50	8.187,50	8.187,50	-	8.187,50	8.187,50



Relatório Mensal de Acompanhamento do Contrato de Gestão nº 010/2019 referente ao ano 2020

03.17.0 2	SERVIÇOS ESPECIALIZADOS PESSOA FÍSICA	16.543,60	43.451,42	29.161,79	39.345,99	8.187,50	8.187,50				8.187,50		
03.18	SEGUROS	-	-	-	-	21.536,67	8.317,17	5.252,26	4.300,46	4.743,04	5.217,39	5.077,31	5.269,90
03.18.0 1	SEGUROS	-	-	-	-	-	-	-	-	-	-	-	-
03.19	CONDOMÍNIO	-	-	-	-	-	-	-	-	-	-	-	-
03.19.0 1	CONDOMÍNIO	-	-	-	-	-	-	-	-	-	-	-	-
03.20	HONORÁRIOS ADVOCATÍCIOS	-	-	-	-	-	-	-	-	-	-	-	-
03.20.0 1	HONORÁRIOS ADVOCATÍCIOS	-	-	-	-	-	-	-	-	-	-	-	-
03.21	DESPESAS COM LOCOMOÇÃO E TRANSPORTE	-	-	103,00	-	-	-	-	-	-	-	-	-
03.21.0 1	REGIME DE QUILOMETRAGEM	-	-	-	-	-	-	-	-	-	-	-	-
03.21.0 2	PEDÁGIO	-	-	-	-	-	-	-	-	-	-	-	-
03.21.0 3	PASSAGENS AÉREAS	-	-	-	-	-	-	-	-	-	-	-	-
03.21.0 4	PASSAGENS RODOVIÁRIAS	-	-	-	-	-	-	-	-	-	-	-	-
03.21.0 5	DESPESAS COM TÁXI	-	-	-	-	-	-	-	-	-	-	-	-
03.21.0 6	FRETE	-	-	-	-	-	-	-	-	-	-	-	-
03.21.9 9	OUTRAS DESPESAS COM TRANSPORTE E LOCOMOÇÃO	-	-	103,00	-	-	-	-	-	-	-	-	-
03.22	DESPESAS COM HOSPEDAGEM E ALIMENTAÇÃO	-	-	-	-	-	-	-	-	-	-	-	-
03.22.0 1	DESPESAS COM HOSPEDAGEM e ALIMENTAÇÃO	-	-	-	-	-	-	-	-	-	-	-	-
03.23	DESPESAS COM PROPAGANDA E PUBLICIDADE	-	1.737,98	3.016,00	-	-	-	-	-	-	-	-	-
03.23.0 1	DESPESAS COM PROPAGANDA E PUBLICIDADE	-	1.737,98	3.016,00	-	-	-	-	-	-	-	-	-
03.24	FORNECIMENTO DE ALIMENTAÇÃO	-	45.245,31	113.337,28	10.019,24	43.988,43	37.702,22	36.015,88	38.821,44	38.176,98	38.983,29	57.957,94	37.304,71
03.24.0 1	FORNECIMENTO DE ALIMENTAÇÃO	-	45.245,31	113.337,28	10.019,24	43.988,43	37.702,22	36.015,88	38.821,44	38.176,98	38.983,29	57.957,94	37.304,71
03.26	SERVIÇOS ASSISTENCIAIS	56.157,59	60.785,36	76.590,52	78.714,55	72.919,66	71.878,68	63.450,40	39.899,65	25.834,10	27.706,31	37.107,46	42.666,24
03.26.0 1	SERVIÇOS ASSISTENCIAIS PESSOA JURÍDICA	-	-	-	-	2.276,23	1.173,17	68,46	5.390,84	353,26	-	12.496,57	7.254,34
03.26.0 2	SERVIÇOS ASSISTENCIAIS PESSOA FÍSICA	56.157,59	60.785,36	76.590,52	78.714,55	70.643,43	70.705,51	63.381,94	34.508,81	25.480,84	27.706,31	24.610,89	35.411,90
03.27	SERVIÇOS ADMINISTRATIVOS	-	-	-	-	-	-	-	-	-	-	-	-
03.27.0 1	SERVIÇOS ADMINISTRATIVOS	-	-	-	-	-	-	-	-	-	-	-	-
03.28	SERVIÇOS HEMOTERÁPICOS	-	-	-	-	-	-	-	-	-	-	-	-
03.28.0 1	SERVIÇOS HEMOTERÁPICOS	-	-	-	-	-	-	-	-	-	-	-	-
03.99	OUTROS SERVIÇOS DE TERCEIROS	523,09	1.036,63	2.059,47	16.353,89	36.253,34	21.731,05	18.403,13	18.320,03	17.687,07	16.814,03	18.796,53	21.543,53
03.99.0 1	OUTROS SERVIÇOS DE TERCEIROS	523,09	1.036,63	2.059,47	16.353,89	36.253,34	21.731,05	18.403,13	18.320,03	17.687,07	16.814,03	18.796,53	21.543,53
4	TAXAS/ IMPOSTOS/ CONTRIBUIÇÕES	-	-	-	12.065,77	-	-	-	-	-	-	-	-
04.01	ISS	-	-	-	2.186,66	-	-	-	-	-	-	-	-
04.01.0 1	ISS	-	-	-	2.186,66	-	-	-	-	-	-	-	-
04.02	PIS/COFINS/CSLL	-	-	-	5.973,19	-	-	-	-	-	-	-	-
04.02.0 1	PIS/COFINS/CSLL	-	-	-	5.973,19	-	-	-	-	-	-	-	-



Relatório Mensal de Acompanhamento do Contrato de Gestão nº 010/2019 referente ao ano 2020

04.03	INSS SOBRE PRESTAÇÃO DE SERVIÇOS	-	-	-	1.988,18	-	-	-	-	-	-	-	-
04.03.01	INSS SOBRE PRESTAÇÃO DE SERVIÇOS	-	-	-	1.988,18	-	-	-	-	-	-	-	-
04.04	IR SOBRE PRESTAÇÃO DE SERVIÇOS	-	-	-	1.917,74	-	-	-	-	-	-	-	-
04.04.01	IR SOBRE PRESTAÇÃO DE SERVIÇOS	-	-	-	1.917,74	-	-	-	-	-	-	-	-
04.05	IPTU	-	-	-	-	-	-	-	-	-	-	-	-
04.05.01	IPTU	-	-	-	-	-	-	-	-	-	-	-	-
04.06	IPVA	-	-	-	-	-	-	-	-	-	-	-	-
04.06.01	IPVA	-	-	-	-	-	-	-	-	-	-	-	-
04.08	TAXA DE INCÊNDIO	-	-	-	-	-	-	-	-	-	-	-	-
04.08.01	TAXA DE INCÊNDIO	-	-	-	-	-	-	-	-	-	-	-	-
04.99	OUTRAS TAXAS/IMPOSTOS/ CONTRIBUIÇÕES	-	-	-	-	-	-	-	-	-	-	-	-
04.99.01	OUTRAS TAXAS/IMPOSTOS/ CONTRIBUIÇÕES	-	-	-	-	-	-	-	-	-	-	-	-
5	SERVIÇOS PÚBLICOS	764,04	584,59	385,35	85,71	778,55	636,89	345,68	158,16	1.457,81	1.654,18	1.292,86	1.149,66
05.01	ÁGUA	-	-	-	85,71	-	468,16	-	-	-	-	-	-
05.01.01	ÁGUA	-	-	-	85,71	-	468,16	-	-	-	-	-	-
05.02	ENERGIA ELÉTRICA	-	-	-	-	209,27	28,39	-	-	-	-	-	-
05.02.01	ENERGIA ELÉTRICA	-	-	-	-	209,27	28,39	-	-	-	-	-	-
05.03	GÁS	-	-	-	-	-	-	-	-	-	-	-	-
05.03.01	GÁS	-	-	-	-	-	-	-	-	-	-	-	-
05.04	TELEFONIA FIXA	639,71	343,14	385,35	-	420,36	-	-	-	-	1.401,37	547,85	238,53
05.04.01	TELEFONIA FIXA	639,71	343,14	385,35	-	420,36	-	-	-	-	1.401,37	547,85	238,53
05.05	TELEFONIA CELULAR	124,33	209,95	-	-	148,92	140,34	345,68	158,16	1.457,81	252,81	745,01	899,98
05.05.01	TELEFONIA CELULAR	124,33	209,95	-	-	148,92	140,34	345,68	158,16	1.457,81	252,81	745,01	899,98
05.06	TELEFONIA VIA RÁDIO	-	-	-	-	-	-	-	-	-	-	-	-
05.06.01	TELEFONIA VIA RÁDIO	-	-	-	-	-	-	-	-	-	-	-	-
05.07	CORREIO	-	31,50	-	-	-	-	-	-	-	-	-	11,15
05.07.01	CORREIO	-	31,50	-	-	-	-	-	-	-	-	-	11,15
6	DESPESAS BANCÁRIAS	277,01	1.392,34	2.023,22	1.019,06	1.025,52	2.255,06	1.597,48	1.450,40	1.534,69	1.149,63	1.738,56	1.655,98
06.01	TARIFAS	277,01	1.392,34	2.023,22	1.019,06	1.025,52	2.255,06	1.597,48	1.450,40	1.534,69	1.149,63	1.738,56	1.655,98
06.01.01	TARIFAS	277,01	1.392,34	2.023,22	1.019,06	1.025,52	2.255,06	1.597,48	1.450,40	1.534,69	1.149,63	1.738,56	1.655,98
06.99	OUTRAS DESPESAS BANCÁRIAS	-	-	-	-	-	-	-	-	-	-	-	-
06.99.01	OUTRAS DESPESAS BANCÁRIAS	-	-	-	-	-	-	-	-	-	-	-	-
7	OUTRAS DESPESAS OPERACIONAIS	290.727,82	35.700,71	44.537,91	35.324,47	130.009,21	47.676,61	84.977,36	139.345,48	89.331,53	32.356,90	63.493,58	73.761,39
07.01	PREMIAÇÕES CULTURAIS/ ARTÍSTICA/ CIENTÍFICAS/DESPORTIVAS	-	-	-	-	-	-	-	-	-	-	-	-
07.01.01	PREMIAÇÕES CULTURAIS/ ARTÍSTICA/ CIENTÍFICAS/DESPORTIVAS	-	-	-	-	-	-	-	-	-	-	-	-
07.02	MATERIAL PARA DISTRIBUIÇÃO GRATUITA	-	-	-	-	-	-	-	-	-	-	-	-
07.02.01	MATERIAL PARA DISTRIBUIÇÃO GRATUITA	-	-	-	-	-	-	-	-	-	-	-	-



Relatório Mensal de Acompanhamento do Contrato de Gestão nº 010/2019 referente ao ano 2020

07.03	RATEIO DAS DESPESAS DA SEDE DA CONTRATADA	29.449,93	35.686,95	44.537,91	35.324,47	51.824,21	47.676,61	39.744,49	35.309,91	42.370,71	32.205,84	33.279,57	43.661,39
07.03.0 1	RATEIO DAS DESPESAS DA SEDE DA CONTRATADA	29.449,93	35.686,95	44.537,91	35.324,47	51.824,21	47.676,61	39.744,49	35.309,91	42.370,71	32.205,84	33.279,57	43.661,39
07.99	OUTRAS	261.277,89	13,76	-	-	78.185,00	-	45.232,87	104.035,57	46.960,82	151,06	30.214,01	30.100,00
07.99.0 1	OUTRAS	261.277,89	13,76	-	-	78.185,00	-	45.232,87	104.035,57	46.960,82	151,06	30.214,01	30.100,00
8	INVESTIMENTOS	-	19.992,33	-	-	-	22.185,00	3.758,00	275,00	-	-	-	12.745,00
08.01	OBRAS E INSTALAÇÕES	-	-	-	-	-	-	-	-	-	-	-	-
08.01.0 1	OBRAS E INSTALAÇÕES	-	-	-	-	-	-	-	-	-	-	-	-
08.02	EQUIPAMENTOS	-	19.992,33	-	-	-	22.185,00	3.758,00	275,00	-	-	-	12.745,00
08.02.0 1	EQUIPAMENTOS DIVERSOS	-	19.992,33	-	-	-	-	-	-	-	-	-	12.745,00
08.02.0 2	EQUIPAMENTOS MÉDICO-HOSPITALARES	-	-	-	-	-	22.185,00	3.758,00	275,00	-	-	-	-
08.02.0 3	EQUIPAMENTOS DE INFORMÁTICA	-	-	-	-	-	-	-	-	-	-	-	-
08.03	MOBILIÁRIO	-	-	-	-	-	-	-	-	-	-	-	-
08.03.0 1	MOBILIÁRIO	-	-	-	-	-	-	-	-	-	-	-	-
08.04	VEÍCULOS	-	-	-	-	-	-	-	-	-	-	-	-
08.04.0 1	VEÍCULOS	-	-	-	-	-	-	-	-	-	-	-	-
08.04.0 2	AMBULÂNCIAS	-	-	-	-	-	-	-	-	-	-	-	-
08.05	INTANGÍVEL (DIREITO E USO)	-	-	-	-	-	-	-	-	-	-	-	-
08.05.0 1	INTANGÍVEL (DIREITO E USO)	-	-	-	-	-	-	-	-	-	-	-	-
08.99	OUTROS BENS DURÁVEIS	-	-	-	-	-	-	-	-	-	-	-	-
08.99.0 1	OUTROS BENS DURÁVEIS	-	-	-	-	-	-	-	-	-	-	-	-
TOTAL		R\$ 1.095.549,31	R\$ 912.910,43	R\$ 1.331.018,99	R\$ 998.828,77	R\$ 1.147.785,80	R\$ 1.091.427,08	R\$ 1.149.451,94	R\$ 1.165.971,15	R\$ 1.496.911,67	R\$ 1.215.456,55	R\$ 1.312.082,14	R\$ 1.610.932,01



4.6 Demonstrativo Contábil

UNIDADE GERENCIADA: UPA MARÉ	
O.S. RESPONSÁVEL: VIVA RIO	CONTRATO DE GESTÃO Nº 010/2019
DEMONSTRATIVO CONTÁBIL OPERACIONAL	
DO EXERCÍCIO DE 2020	
A = SALDO ACUMULADO ANTERIOR	-
Receitas Operacionais	
Repasse Contrato de Gestão (Parte Fixa) - Valor Previsto	14.061.613,26
Repasse Contrato de Gestão (Parte Variável)	
Repasse Termo Aditivo - adicional (Custeio)	
Repasse Termo Aditivo - adicional (Investimento)	
Sub-Total (1)	14.061.613,26
Resultado de Aplicação Financeira	18.852,67
Reembolso de Despesas	
Obtenção de Recursos Externos à SES/RJ	
Outras Receitas	-
Sub-Total(2)	18.852,67
B = Total das Receitas (1) + (2)	14.080.465,93
Despesas CUSTEIO	
Salários	(6.547.930,71)
Benefícios	(1.268,33)
Encargos e Contribuições	(1.090.221,10)
Indenizações e Avisos Prévios (Rescisões)	(112.256,23)
Provisões (13ª + Férias)	(1.419.017,57)
Outras Despesas de Pessoal	(54.239,84)
Sub-Total (3)	(9.224.933,78)
MATERIAL DE CONSUMO	(1.084.353,64)
SERVIÇOS DE TERCEIROS	(3.306.271,46)
SERVIÇOS PUBLICOS	(26.069,81)
Tributárias/Financeiras (7)	(14.860,49)
Outras Despesas Operacionais	(404.256,45)
C = Total das Despesas CUSTEIO (3)+(4)+(5)+(6)+(7)+(8)	(14.060.745,63)
Despesas INVESTIMENTO	
Equipamentos	(19.380,40)
Móveis e Utensílios	(339,90)
Obras e Instalações	
Outros bens duráveis	
Intangível (Direito e uso)	
Veículos	
D = Total Despesas Investimento	(19.720,30)
E = TOTAL GERAL DE DESPESAS (C+D)	(14.080.465,93)
F = SALDO ACUMULADO ATUAL (A+B-E)	-

5 Pronunciamento do conselho de administração

RCPJ-RJ 04/08/2021-33
EDTD62450GWF
fl.: 1/5


VIVARIO
EDITAL DE CONVOCAÇÃO DE ASSEMBLÉIA GERAL EXTRAORDINÁRIA DA ASSOCIAÇÃO CIVIL DE FINS NÃO ECONÔMICOS DENOMINADA VIVA RIO

VIVA RIO, com sede sito à Rua Alberto de Campos nº 12 - Ipanema, Rio de Janeiro - RJ, CEP: 22.210-010, nos termos do art. 11 do seu Estatuto Social, devidamente representado pelo Presidente do Conselho de Administração, Sr. **SEBASTIÃO CORREIA DOS SANTOS**, **CONVOCA**, na forma do artigo 10º a 13º do seu Estatuto Social, através do presente edital, todos os associados da Instituição para comparecerem à Assembleia Geral Extraordinária, que será realizada na sede da **VIVA RIO**, às 10hs30min, ao nono dia do mês de julho do ano de dois mil e vinte e um, podendo, a critério dos associados, devido a pandemia por COVID-19 que assola a comunidade atualmente, ocorrer a participação via vídeo conferência, através do sistema Google Meet, por meio do URL da reunião: <https://meet.google.com/dgm-cptd-qhs>, para deliberação das seguintes matérias: a) Aprovação da Ordem do Dia; b) Análise do Balanço 2020; c) Assuntos Gerais.

Rio de Janeiro/ RJ, 02 de julho de 2021.

SEBASTIÃO CORREIA DOS SANTOS
PRESIDENTE DO CONSELHO DE ADMINISTRAÇÃO
VIVA RIO


ANTÔNIO JORGE SILVA GUEDES
CONSELHEIRO

Rua Alberto de Campos, 12 - Ipanema - Ccp: 22411-030 - Rio de Janeiro - Brasil
Tel.: (55 21) 2555-3750 Fax: (55 21) 2555-3753
CNPJ: 00.343.941/0001-28
www.vivario.org.br

REPÚBLICA FEDERATIVA DO BRASIL

Associação das Instituições e Registradores do Estado do Rio de Janeiro

AAA 021076807




RCPJ-RJ 04/08/2021-33
EDTD62450GWF
fl.: 2/5

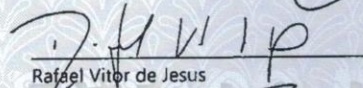
Associação dos Registradores do Estado
e Registradores do Estado
do Rio de Janeiro


REPÚBLICA FEDERATIVA DO BRASIL

DECLARO QUE RECEBI UMA CÓPIA DO EDITAL DE CONVOCAÇÃO DA
ASSEMBLÉIA GERAL EXTRAORDINÁRIA DA ASSOCIAÇÃO CIVIL DE FINS
NÃO ECONÔMICOS DENOMINADA VIVA RIO NO DIA 02/07/2021 PARA
FINS DE CUMPRIMENTO DO ART. 12 DO ESTATUTO SOCIAL DO VIVA RIO

Amaro Domingues



Pedro Daniel Strozenberg



Rafael Vitor de Jesus



Luiz Candido Ferreira



Leandro Claudino Mendes

Sebastião Correia dos Santos


Maria Cristina Pereira


Antônio Jorge Silva Guedes


Baltazar Morgado Neto


Badio Stanley Saint Nosier

AAA 021076808



RCPJ-RJ 04/08/2021-33
EDTD62450GWF
fl.: 3/5

**LISTA DE PRESENÇA DE ASSOCIADOS DA ASSEMBLEIA GERAL
EXTRAORDINÁRIA DO VIVA RIO DE 09 DE JULHO DE 2021**

Ausente

Amaro Domingues

Pedro Daniel Strozenberg

Rafael Vitor de Jesus

Luiz Candido Ferreira

Leandro Claudino Mendes

Sebastião Correia dos Santos

Maria Cristina Pereira

Ausente

João Pedro Batista Barreto

Antônio Jorge Silva Guedes

Baltazar Morgado Neto

Badio Stanley
Badio Stanley Saint Nosier

REPÚBLICA FEDERATIVA DO BRASIL

Associação de Municípios do Estado
e Registradores do Estado

AAA 021076809





VIVA RIO
CNPJ Nº 00.343.941/0001-28
RCPJ Nº 136986


**ATA DA ASSEMBLÉIA GERAL EXTRAORDINÁRIA
REALIZADA EM 09 DE JULHO DE 2021**

- I. **Data, Hora e Local:** Às 10:00 horas e 30 minutos do dia 09 de julho de 2021, devido a pandemia por COVID-19 que assola a comunidade atualmente, ocorrer a participação via video conferência, através do sistema Google Meet, por meio do URL da reunião: <https://meet.google.com/dgm-cptd-qhs>.
 - II. **Convocação e Presença:** Presente o quantitativo de associados, exigido no § único do art. 10 do Estatuto.
 - III. **Mesa:** Presidente da sessão: Sebastião Correia dos Santos
Secretário da sessão: Pablo Siqueira dos Santos Souza
- Ordem do Dia:** Com fulcro nos artigos 10º a 13º do seu Estatuto Social do **Viva Rio**, deliberar, aprovar e referendar as seguintes matérias: **a)** Aprovação da Ordem do Dia; **b)** Análise do Balanço 2020; **c)** Assuntos Gerais.
- IV. **Resoluções Aprovadas:** Discutida a matéria constante da Ordem do Dia e prestados os devidos esclarecimentos, foram aprovadas e referendadas pelo voto afirmativo, por unanimidade dos Associados presentes e sem ressalvas, as seguintes deliberações:
 - b) Aprovação das Contas, Balanço e dos Relatórios Gerenciais e de Atividades do ano de 2020, elaborados pela Diretoria do Viva Rio, após os esclarecimentos prestados pelo Sr. Rodrigo Napolitano, na condição de contador da Instituição e responsável técnico pelo Balanço referente ao exercício de 2020, com base ainda no Parecer do Conselho Fiscal do Viva Rio;
 - c) Assuntos Gerais.

Rio de Janeiro, 09 de julho de 2021.


Sebastião Correia dos Santos
Presidente do Conselho de Administração
Presidente da Sessão


Marília Andrade da Rocha
Diretora Executiva


Pablo Siqueira dos Santos Souza
Secretário da Sessão





RCPJ-RJ 04/08/2021-33
EDTD62452QGW
fl.: 1/22

REPÚBLICA FEDERATIVA DO BRASIL

Associação de Registradores do Estado do Rio de Janeiro

VIVA RIO

CNPJ: 00.343.941/0001-28

Demonstrações Financeiras

Em 31 de dezembro de 2020 e 2019

RIO DE JANEIRO

Rua Alberto de Campos, 12 - Cantagalo - Ipanema - Rio de Janeiro
RJ - Brasil - Cep 22411-030

Tel.: (55 21) 2555-3750 Fax: (55 21) 2555-3753

CNPJ: 00.343.941/0001-28 Inscrição Estadual: 85.643.355 Inscrição Municipal: 01.953.745
www.vivario.org.br

AAA 021076812



VIVARIO

SUMÁRIO

	<u>Páginas</u>
Balanco Patrimonial	2
Demonstração do Resultado	3
Demonstração das Mutações do Patrimônio Líquido	4
Demonstração dos Fluxos de Caixas	5
Notas Explicativas	6 - 21

REPÚBLICA FEDERATIVA DO BRASIL

ESTADO DO
RIO DE JANEIRO

Rua Alberto de Campos, 12 - Cantagalo - Ipanema - Rio de Janeiro
RJ - Brasil - Cep 22411-030

Tel.: (55 21) 2555-3750 Fax: (55 21) 2555-3753


CNPJ: 00.343.941/0001-28 Inscrição Estadual: 85.643.355 Inscrição Municipal: 01.953.745

www.vivario.org.br

AAA 021076813



RCPJ-RJ 04/08/2021-33
EDTD62452QGW
fl.: 3/22



VIVARIO

CNPJ: 00.343.941/0001-28


BALANÇO PATRIMONIAL

EM REAIS

DOS EXERCÍCIOS ENCERRADOS EM

	REF	31/12/2020	31/12/2019
ATIVO			
ATIVO CIRCULANTE		329.768.482	398.777.644
CAIXA E EQUIVALENTES DE CAIXA	4	54.426.263	56.422.485
VALORES A RECEBER	5	54.140.662	152.831.829
ESTOQUES			
CONTRATOS DE GESTÃO - EMPENHO A LIQUIDAR	6	219.754.624	187.418.872
OUTROS CRÉDITOS		1.446.933	2.104.458
ATIVO NÃO CIRCULANTE		428.567	492.577
REALIZAVEL A LONGO PRAZO			64.010
IMOBILIZADO		428.567	428.567
TOTAL DO ATIVO		330.197.049	399.270.221
PASSIVO			
PASSIVO CIRCULANTE		308.345.037	374.030.147
OBRIGAÇÕES A PAGAR	7	47.500.235	158.313.955
REPASSE DE RECURSOS A REALIZAR	8	41.090.178	28.285.439
CONTRATOS DE GESTÃO EM EXECUÇÃO	9	219.754.624	187.418.872
EMPRÉSTIMOS E FINANCIAMENTOS		-	11.881
PASSIVO NÃO CIRCULANTE		20.601.125	24.943.426
CONTINGÊNCIAS JUDICIAIS	10	20.543.361	18.397.644
OUTRAS OBRIGAÇÕES A PAGAR		57.764	6.545.782
PATRIMÔNIO LÍQUIDO		1.250.887	296.648
PATRIMÔNIO SOCIAL		296.648	166.293
SUPERÁVIT/DÉFICIT DO PERÍODO		954.239	130.355
TOTAL DO PASSIVO E DO PATRIMÔNIO LÍQUIDO		330.197.049	399.270.221

As notas explicativas são parte integrante das demonstrações financeiras


Sebastião Correia dos Santos
Presidente
CPF: 463.219.347-04


Rodrigo Napolitano dos Santos
Contador
CRC-RJ 107.680/O-0

Rua Alberto de Campos, 12 - Cantagalo - Ipanema - Rio de Janeiro
RJ - Brasil - Cep 22411-030

Tel.: (55 21) 2555-3750 Fax: (55 21) 2555-3753

CNPJ: 00.343.941/0001-28 Inscrição Estadual: 85.643.355 Inscrição Municipal: 01.953.745
www.vivario.org.br



VIVARIO

CNPJ: 00.343.941/0001-28


DEMONSTRAÇÃO DO RESULTADO

EM REAIS

DOS EXERCÍCIOS ENCERRADOS EM

	REF	31/12/2020	31/12/2019
DOAÇÕES E RECURSOS SEM RESTRIÇÃO DE USO		14.779.717	12.601.591
(-) CUSTOS DOS SERVIÇOS E ATIVIDADES		(13.229.060)	(6.705.078)
(-) SERVIÇOS SÓCIO ASSISTENCIAIS TIPIFICADOS		(11.390.366)	(3.024.239)
(-) PROJETOS SOCIO AMBIENTAIS, CULTURAIS E DESPORTIVOS		(1.838.694)	(3.680.837)
(=) SUPERÁVIT/DÉFICIT BRUTO		1.550.657	5.896.515
(-) DESPESAS OPERACIONAIS		(533.116)	(5.619.827)
(-) DESPESAS ADMINISTRATIVAS E GERAIS		(533.116)	(5.619.827)
(=) SUPERÁVIT/DÉFICIT ANTES DO RESULTADO FINANCEIRO		1.017.541	276.688
(+/-) RESULTADO FINANCEIRO LÍQUIDO		(63.302)	(146.333)
(+/-) RECEITAS FINANCEIRAS		66.283	-
(-) DESPESAS FINANCEIRAS		(129.585)	(146.333)
(=) SUPERÁVIT/DÉFICIT DAS ATIVIDADES PRÓPRIAS		954.239	130.355
RESULTADO DE CONVÊNIO E CONTRATOS DE GESTÃO			
(+/-) SUBVENÇÕES PARA GESTÃO DE SAÚDE		291.278.369	538.201.540
(-) PESSOAL		(154.366.776)	(403.433.544)
(-) SERVIÇOS CONTRATADOS		(90.204.392)	(56.977.637)
(-) MATERIAIS DIRETOS		(27.364.874)	(30.708.349)
(-) MATERIAIS DE USO E CONSUMO		(1.935.689)	(1.812.631)
(-) EQUIPAMENTOS DIRETOS		(2.845.137)	(445.965)
(-) DEMAIS CUSTOS SUBVENCIADOS		(14.561.501)	(44.823.414)
(=) SUPERÁVIT/DÉFICIT DAS CONTAS DE APLICAÇÕES ESPECÍFICAS		-	-
(=) SUPERÁVIT/DÉFICIT LÍQUIDO DO PERÍODO	11	954.239	130.355

As notas explicativas são parte integrante das demonstrações financeiras


Sebastião Correia dos Santos
Presidente
CPF.: 463.219.347-04


Rodrigo Napolitano dos Santos
Contador
CRC-RJ 107.680/O-0

Rua Alberto de Campos, 12 - Cantagalo - Ipanema - Rio de Janeiro
RJ - Brasil - Cep 22411-030

Tel.: (55 21) 2555-3750 Fax: (55 21) 2555-3753

CNPJ: 00.343.941/0001-28 Inscrição Estadual: 85.643.355 Inscrição Municipal: 01.953.745

www.vivario.org.br



VIVARIO

CNPJ: 00.343.941/0001-28

DEMONSTRAÇÃO DAS MUTAÇÕES DO PATRIMÔNIO LÍQUIDO

EM REAIS

PARA O EXERCÍCIO FINDO EM 31 DE DEZEMBRO DE 2020

	PATRIMÔNIO SOCIAL	SUPERÁVIT / DÉFICIT PERÍODO	TOTAL
SALDO EM 31 DE DEZEMBRO DE 2018	(6.103.343)	6.269.636	166.293
INCORPORAÇÃO DO SUPERÁVIT/DÉFICIT DE 2018	6.269.636	(6.269.636)	
APURAÇÃO DO SUPERÁVIT/DÉFICIT DE 2019		130.355	130.355
SALDO EM 31 DE DEZEMBRO DE 2019	166.293	130.355	296.648
INCORPORAÇÃO DO SUPERÁVIT/DÉFICIT DE 2019	130.355	(130.355)	
APURAÇÃO DO SUPERÁVIT/DÉFICIT DE 2020		954.239	954.239
SALDO EM 31 DE DEZEMBRO DE 2020	296.648	954.239	1.250.887

As notas explicativas são parte integrante das demonstrações financeiras

4

Sebastião Correia dos Santos
Presidente
CPF.: 463.219.347-04

Rodrigo Napolitano dos Santos
Contador
CRC-RJ 107.680/O-0

RIO DE JANEIRO

Rua Alberto de Campos, 12 - Cantagalo - Ipanema - Rio de Janeiro
RJ - Brasil - Cep 22411-030

Tel.: (55 21) 2555-3750 Fax: (55 21) 2555-3753

CNPJ: 00.343.941/0001-28 Inscrição Estadual: 85.643.355 Inscrição Municipal: 01.953.745

www.vivario.org.br

AAA 021076816



VIVARIO

CNPJ: 00.343.941/0001-28

DEMONSTRAÇÃO DOS FLUXOS DE CAIXA

EM REAIS

DOS EXERCÍCIOS ENCERRADOS EM

	31/12/2020	31/12/2019
DAS ATIVIDADES OPERACIONAIS		
SUPERÁVIT/DÉFICIT LÍQUIDO DO PERÍODO	954.239	130.355
(=) SUPERÁVIT/DÉFICIT AJUSTADO	954.239	130.355
(+/-) VARIAÇÕES ATIVOS OPERACIONAIS DE CURTO E LONGO PRAZO	54.498.327	241.025.329
(+/-) VARIAÇÕES PASSIVOS OPERACIONAIS DE CURTO E LONGO PRAZO	(57.436.907)	(214.263.618)
(=) FLUXO DE CAIXA GERADO/CONSUMIDO NAS ATIVIDADES OPERACIONAIS	(1.984.341)	26.892.066
DAS ATIVIDADES DE INVESTIMENTOS		
(+/-) IMOBILIZADO	-	(33.381)
(=) FLUXO DE CAIXA GERADO/CONSUMIDO NAS ATIVIDADES DE INVESTIMENTOS	-	(33.381)
DAS ATIVIDADES DE FINANCIAMENTOS		
(+/-) EMPRÉSTIMOS E FINANCIAMENTOS	(11.881)	(11.205)
(=) FLUXO DE CAIXA GERADO/CONSUMIDO NAS ATIVIDADES DE FINANCIAMENTO	(11.881)	(11.205)
(=) AUMENTO/DIMINUIÇÃO DE CAIXA E EQUIVALENTES	(1.996.222)	26.847.480
(+) SALDO INICIAL DE CAIXA E EQUIVALENTES	56.422.485	29.575.005
(=) SALDO FINAL DE CAIXA E EQUIVALENTES	54.426.263	56.422.485

As notas explicativas são parte integrante das demonstrações financeiras

Sebastião Correia dos Santos
Presidente
CPF.: 463.219.347-04

Rodrigo Napolitano dos Santos
Contador
CRC-RJ 107.680/O-0

Rua Alberto de Campos, 12 - Cantagalo - Ipanema - Rio de Janeiro
RJ - Brasil - Cep 22411-030

Tel.: (55 21) 2555-3750 Fax: (55 21) 2555-3753

CNPJ: 00.343.941/0001-28 Inscrição Estadual: 85.643.355 Inscrição Municipal: 01.953.745

www.vivario.org.br



VIVARIO

CNPJ: 00.343.941/0001-28

NOTAS EXPLICATIVAS ÀS DEMONSTRAÇÕES FINANCEIRAS

EM REAIS

PARA O EXERCÍCIO FINDO EM 31 DE DEZEMBRO DE 2020

RCPJ-RJ 04/08/2021-33
EDTD62452QGW
fl.: 7/22

REPÚBLICA FEDERATIVA DO BRASIL

NOTA 01 – CONTEXTO OPERACIONAL

A VIVA RIO (Entidade) é uma pessoa jurídica de direito privado, sem finalidade de lucro, constituída como associação, que, de forma continuada, permanente e planejada, presta serviços, executa programas e/ou projetos dirigidos às famílias e indivíduos em situações de vulnerabilidade ou risco social e pessoal; observando os princípios da assistência social.

As demonstrações financeiras da VIVA RIO abrangem todas as ações da Entidade, incluindo as parcerias com Administração Pública de todas as esferas (Federal, Estadual e Municipal).

Em 2020, a Entidade aplicou seus recursos integralmente no desenvolvimento das suas finalidades institucionais, compreendendo a realização das seguintes atividades e áreas de atuação:

a) Assistência Social

- a.1) Convivência e fortalecimento de vínculos;
- a.2) Proteção em situações de calamidades públicas e de emergências;
- a.3) Assessoramento político, técnico, administrativo e financeiro;
- a.4) Sistematização e disseminação de projetos inovadores de inclusão cidadã, que possam apresentar soluções alternativas para enfrentamento da pobreza, a serem incorporadas nas políticas públicas;
- a.5) Estímulo ao desenvolvimento integral sustentável das comunidades, cadeias organizativas, redes de empreendimentos e à geração de renda;
- a.6) Promoção da defesa e direitos já estabelecidos através de distintas formas de ação e reivindicação na esfera política e no contexto da sociedade, inclusive por meio da articulação com órgãos públicos e privados de defesa de direitos;
- a.7) Habilitação e reabilitação da pessoa com deficiência e a promoção de sua interação à vida comunitária;
- a.8) Promoção da integração ao mercado de trabalho.

b) Socioambiental, Filantrópico e Desportivo

- b.1) Sensibilização socioambiental e promoção de geração de renda em comunidades e ambientes rurais;
- b.2) Integração de interesses essenciais à melhoria da qualidade de vida nos centros urbanos;
- b.3) Promoção da cultura de paz e viabilização da inclusão social;

Rua Alberto de Campos, 12 - Cantagalo - Ipanema - Rio de Janeiro
RJ - Brasil - Cep 22411-030

Tel.: (55 21) 2555-3750 Fax: (55 21) 2555-3753

CNPJ: 00.343.941/0001-28 Inscrição Estadual: 85.643.355 Inscrição Municipal: 01.953.745
www.vivario.org.br

6

AAA 021076818



b.4) Prática de desporto de participação, de formação e de rendimento.

c) Saúde em Rede (Gestão de Saúde)

c.1) Apoio no gerenciamento das ações de saúde, mediante instrumentos de parceria público-privada com a Administração Pública (Federal, Estadual e Municipal);

c.2) Apoio técnico a projetos de qualificação de profissionais para atuação na área de informação, comunicação e educação popular, referentes à promoção da saúde, que atuem na Estratégia Saúde da Família e Programa de Agentes Comunitários de Saúde, mediante instrumentos de parceria público-privada com a Administração Pública (Federal, Estadual e Municipal).

NOTA 02 – BASE DE APRESENTAÇÃO DAS DEMONSTRAÇÕES FINANCEIRAS

2.1. Base de Preparação

a) Declaração de Conformidade

Na elaboração das demonstrações financeiras de 2020, além da observância à Lei nº 6.404/76 e suas alterações, a Entidade declara, de forma explícita e sem reservas, que em todas as circunstâncias, a representação apropriada é obtida pela conformidade com as normas, interpretações e comunicados técnicos do Conselho Federal de Contabilidade – CFC; relacionados a seguir:

- i. Resolução CFC n.º 1.330/11 – aprova a ITG 2000 – Escrituração Contábil;
- ii. Resolução CFC n.º 1.374/11 e suas alterações – aprova a Estrutura Conceitual para Elaboração e Divulgação de Relatório Contábil-Financeiro;
- iii. Resolução CFC n.º 1.185/09 e suas alterações – aprova NBC TG 26 – Apresentação das Demonstrações Contábeis;
- iv. Resolução CFC n.º 1.409/12 e suas alterações – aprova a ITG 2002 – Entidades sem Finalidade de Lucro;
- v. Demais NBC TGs completas, quando aplicáveis.

2.2. Moeda funcional e Moeda de Apresentação

Estas demonstrações financeiras são apresentadas em Real, que é a moeda funcional do ambiente econômico onde a Entidade atua. Todos os saldos foram arredondados para a unidade mais próxima, exceto quando indicado de outra forma.

Rua Alberto de Campos, 12 - Cantagalo - Ipanema - Rio de Janeiro
RJ - Brasil - Cep 22411-030

Tel.: (55 21) 2555-3750 Fax: (55 21) 2555-3753

CNPJ: 00.343.941/0001-28 Inscrição Estadual: 85.643.355 Inscrição Municipal: 01.953.745
www.vivario.org.br



RCPJ-RJ 04/08/2021-33
EDTD62452QGW
fl.: 9/22

REPÚBLICA FEDERATIVA DO BRASIL

2.3. Uso de estimativas e julgamentos

A preparação das demonstrações financeiras de acordo com as normas do CFC exige que a Entidade faça julgamentos, estimativas e premissas que afetam a aplicação de políticas contábeis e os valores reportados de ativos, passivos, receitas e despesas. Os resultados reais podem divergir dessas estimativas. Estimativas e premissas são revistas de uma maneira contínua. Revisões com relação a estimativas contábeis são reconhecidas no período em que as estimativas são revisadas e em quaisquer períodos futuros afetados.

NOTA 03 – PRINCIPAIS POLÍTICAS CONTÁBEIS ADOTADAS

3.1. Base de Mensuração

As demonstrações financeiras foram preparadas utilizando o custo histórico como base de valor, com exceção das aplicações financeiras apresentadas a valor justo por meio do resultado.

3.2. Regime de Competência

As receitas e as despesas são devidamente reconhecidas, respeitando-se o regime contábil de competência. O Princípio da Competência determina que os efeitos das transações e outros eventos sejam reconhecidos nos períodos a que se referem, independentemente do recebimento ou pagamento, pressupondo a simultaneidade da confrontação de receitas e de despesas correlatas.

3.3. Segregação de Atividades

As contas de receitas e despesas, com e sem gratuidade, superávit ou déficit, são reconhecidas e apresentadas considerando a segregação de atividades, no que couber.

3.4. Recursos com Restrição de Uso – Aplicação Específica

As receitas decorrentes de doação, contribuição, convênio, parceria, auxílio e subvenção por meio de convênio, editais, contratos, termos de parceria e outros instrumentos, para aplicação específica, mediante constituição, ou não, de fundos, e as respectivas despesas são registradas em contas próprias, inclusive as patrimoniais, segregadas das demais contas da entidade.

Os registros contábeis são segregados de forma que permitam a apuração das informações para prestação de contas exigidas por entidades governamentais, financiadores, parceiros, reguladores e usuários em geral.

8

Rua Alberto de Campos, 12 - Cantagalo - Ipanema - Rio de Janeiro
RJ - Brasil - Cep 22411-030

Tel.: (55 21) 2555-3750 Fax: (55 21) 2555-3753

CNPJ: 00.343.941/0001-28 Inscrição Estadual: 85.643.355 Inscrição Municipal: 01.953.745

www.vivario.org.br

AAA 021076820



VIVARIO

3.5. Caixa e Equivalentes de Caixa

Equivalentes de caixa são aplicações financeiras de curto prazo, de alta liquidez, que são mantidas com a finalidade de atender a compromissos de caixa de curto prazo e não para investimento ou outros fins. Portanto, um investimento normalmente qualifica-se como equivalente de caixa apenas quando possui vencimento de curto prazo, de cerca de três meses ou menos da data de aquisição. Saldos bancários a descoberto decorrentes de empréstimos obtidos por meio de instrumentos como cheques especiais ou contas-correntes são geralmente considerados como atividades de financiamento similares aos empréstimos. Entretanto, se eles são exigíveis contra apresentação e formam uma parte integral da administração do caixa da entidade, devem ser considerados como componentes do caixa e equivalentes de caixa.

(i) Equivalentes de Caixa – Aplicação Financeira

Ao final de cada período de referência, a Entidade avalia suas aplicações financeiras pelo valor justo e reconhece as mudanças no valor justo no resultado.

(ii) Equivalentes de Caixa – Recursos com Restrição

Equivalentes de caixa mantidos com a finalidade de atender a compromissos de caixa de projetos e/ou demais atividades de fins específicos, contendo restrições sobre a sua utilização, são apresentados separadamente daqueles livres de restrições sobre a sua utilização.

9

3.6. Ativos e passivos financeiros básicos (contas e títulos a receber e a pagar, e empréstimos bancários ou de terceiros)

A Entidade reconhece um ativo ou um passivo financeiro somente quando tornar-se parte das disposições contratuais do instrumento.

O ativo ou um passivo financeiro é avaliado pelo custo da operação, a menos que o acordo constitua, de fato, uma transação financeira. Uma transação financeira pode acontecer em conexão com a venda de bens e serviços, por exemplo, se o pagamento é postergado além dos termos comerciais normais ou é financiada a uma taxa de juros que não é a de mercado.

3.7. Estoques

Os estoques são mensurados pelo menor valor entre o custo e o valor realizável líquido. O custo dos estoques é baseado no método de apuração pelo custo médio ponderado.

3.8. Imobilizado


Os ativos imobilizados são registrados pelo custo de aquisição ou construção.

Rua Alberto de Campos, 12 - Cantagalo - Ipanema - Rio de Janeiro
RJ - Brasil - Cep 22411-030

Tel.: (55 21) 2555-3750 Fax: (55 21) 2555-3753

CNPJ: 00.343.941/0001-28 Inscrição Estadual: 85.643.355 Inscrição Municipal: 01.953.745

www.vivario.org.br



VIVARIO

Outros gastos são capitalizados apenas quando há um aumento nos benefícios econômicos desse item do imobilizado. Qualquer outro tipo de gasto é reconhecido no resultado como despesa quando incorrido.

3.9. Provisões

Uma provisão é reconhecida em decorrência de um evento passado que originou um passivo, sendo provável que um recurso econômico possa ser requerido para saldar a obrigação. As provisões são registradas quando julgadas prováveis e com base nas melhores estimativas do risco envolvido.

3.10. Apuração do Resultado do Período

O valor do superávit ou déficit é incorporado ao Patrimônio Social e; ainda, o superávit, ou parte de que tenha restrição para aplicação, é reconhecido em conta específica do Patrimônio Líquido.

3.11. Subvenções Governamentais e Doações sem Restrições de Uso

As doações e subvenções recebidas para custeio e investimento são reconhecidas no resultado.

As doações sem restrição de uso, definidas pelo doador/financiador, são reconhecidas diretamente no resultado simultaneamente ao seu registro no ativo.

Enquanto não atendidos os requisitos para reconhecimento da receita com subvenção na demonstração do resultado, a contrapartida da subvenção governamental registrada no ativo deve ser feita em conta específica do passivo.

A receita de subvenção é reconhecida em bases sistemáticas e racionais e confrontada com as despesas correspondentes.

Na demonstração do resultado a subvenção é apresentada como crédito, tal como "outras receitas". Este método permite a separação da subvenção das despesas relacionadas; facilitando a comparação com outras despesas não afetadas pelo benefício de uma subvenção.

3.12. Renúncia Fiscal – Imunidade e Isenções Fiscais Usufruídas

A isenção é um tipo de subvenção governamental. Assim como os tributos são despesas reconhecidas na demonstração do resultado, o registro da subvenção governamental que é, em essência, uma extensão da política fiscal, como receita na demonstração do resultado.

A imunidade fiscal (CF, art. 150) ocorre de maneira tácita, pela caracterização de entidade sem fins lucrativos. Portanto não havendo a obrigação presente pelo alcance da tributação; o reconhecimento contábil não é efetuado para os impostos afastados pela imunidade fiscal.

Rua Alberto de Campos, 12 - Cantagalo - Ipanema - Rio de Janeiro
RJ - Brasil - Cep 22411-030

Tel.: (55 21) 2555-3750 Fax: (55 21) 2555-3753

CNPJ: 00.343.941/0001-28 Inscrição Estadual: 85.643.355 Inscrição Municipal: 01.953.745
www.vivario.org.br

RCPJ-RJ 04/08/2021-33
EDTD62452QGW
fl.: 11/22



VIVARIO

3.13. Gratuidade

O benefício concedido como gratuidade por meio da prestação de serviços é reconhecido pelo valor de custo efetivamente incorrido.

NOTA 04 – CAIXA E EQUIVALENTES DE CAIXA

A política contábil adotada está apresentada na *nota explicativa nº 3.5*.

Substancialmente, os saldos de caixas e equivalentes de caixa da Entidade estão restritos para uso somente nas obrigações previstas nos convênios e contratos de gestão firmados com a Administração de Pública (subvenções governamentais).

A seguir, apresentamos os saldos de caixas e equivalentes de caixa de uso livre e os saldos com restrição de uso, conforme a área de atuação da Entidade no exercício de 2020:

DESCRIÇÃO	31/12/2020				31/12/2019
	ASSISTÊNCIA SOCIAL	DEMAIS ATIVIDADES FILANTRÓPICAS	GESTÃO DE SAÚDE	TOTAL	
RECURSOS LIVRES - SEM RESTRIÇÕES	2.832.660	63.133	-	2.895.793	867.317
CAIXA	-	-	-	-	-
BANCO CONTA MOVIMENTO	751.711	7.167	-	758.878	221.424
APLICAÇÕES FINANCEIRAS	2.080.949	55.946	-	2.136.895	665.893
RECURSOS COM RESTRIÇÃO DE USO	-	-	51.530.470	51.530.470	55.535.168
BANCO CONTA MOVIMENTO	-	-	28.677	28.677	10.809.189
APLICAÇÕES FINANCEIRAS	-	-	51.501.793	51.501.793	44.725.979
	2.832.660	63.133	51.530.470	54.426.263	56.422.485

Os recursos recebidos em decorrência de subvenção governamental (convênios e contratos de gestão) são depositados e geridos em conta bancária específica, em instituição financeira pública indicada pela Administração Pública, e, enquanto não realizados na sua finalidade, serão obrigatoriamente aplicados em cadernetas de poupança, se a previsão de seu uso for igual ou superior a 1 (um) mês, ou em fundo de aplicação financeira de curto prazo ou operação de mercado aberto lastreada em títulos da dívida pública, quando o prazo previsto para sua utilização for igual ou inferior a 1 (um) mês. Os rendimentos das aplicações financeiras, quando autorizados, serão obrigatoriamente aplicados no objeto da parceria, estando sujeitos às mesmas condições de prestação de contas exigidas para os recursos transferidos.

Rua Alberto de Campos, 12 - Cantagalo - Ipanema - Rio de Janeiro
RJ - Brasil - Cep 22411-030

Tel.: (55 21) 2555-3750 Fax: (55 21) 2555-3753

CNPJ: 00.343.941/0001-28 Inscrição Estadual: 85.643.355 Inscrição Municipal: 01.953.745
www.vivario.org.br

AAA 021076823



RCPJ-RJ 04/08/2021-33
EDTD62452QGW
fl.: 13/22



VIVARIO

NOTA 05 – VALORES A RECEBER

A política contábil adotada está apresentada na *nota explicativa nº 3.6*.

Em 2020, a Entidade apresenta saldos de títulos e/ou contratos a receber, oriundos de parcerias com a iniciativa privada, onde a natureza dos recursos é de livre aplicação nos projetos e ações realizadas.

Os recursos a receber com restrição de uso, oriundos dos convênios e contratos de gestão com a Administração Pública (subvenções governamentais), representam os montantes não recebidos necessários para a cobertura de obrigações já existentes, assumidas na execução das despesas do objeto pactuado (Gestão de Saúde).

A seguir, apresentamos os valores a receber de uso livre e os saldos com restrição de uso, conforme a área de atuação da Entidade no exercício de 2020:

DESCRIÇÃO	31/12/2020			TOTAL	31/12/2019
	ASSISTÊNCIA SOCIAL	DEMAIS ATIVIDADES FILANTRÓPICAS	GESTÃO DE SAÚDE		
RECURSOS LIVRES - SEM RESTRIÇÕES	1.454.519	417.753	-	1.872.272	9.912.181
VALORES A RECEBER	1.454.519	417.753	-	1.872.272	9.912.181
RECURSOS COM RESTRIÇÃO DE USO	-	-	52.268.390	52.268.390	142.919.648
CONVÊNIOS E CONTRATOS DE GESTÃO	-	-	52.268.390	52.268.390	142.919.648
	1.454.519	417.753	52.268.390	54.140.662	152.831.829

12

5.1. Valores a Receber para Uso Restrito

A fim de permitir um melhor entendimento sobre os recursos a receber de convênios e contratos de gestão, relacionados a aplicação específica nas atividades de Gestão de Saúde, a Entidade apresenta o detalhamento dos instrumentos firmados que possuem déficit no repasse de recursos financeiros:

FINANCIADOR	CONVÊNIO / CONTRATO	A RECEBER EM 31/12/2020
SMS-Rio	007/2015	781.539
SMS-Rio	019/2014	2.342.666
SMS-Rio	030/2014	2.943.509
SMS-Rio	059/2013	56.694
SMS-Rio	146/2014	1.823.766
SMS-Rio	001/2016	8.672.228
Total SMS-Rio		16.620.402

Rua Alberto de Campos, 12 - Cantagalo - Ipanema - Rio de Janeiro
RJ - Brasil - Cep 22411-030

Tel.: (55 21) 2555-3750 Fax: (55 21) 2555-3753

CNPJ: 00.343.941/0001-28 Inscrição Estadual: 85.643.355 Inscrição Municipal: 01.953.745
www.vivario.org.br

AAA 021076824



RCPJ-RJ 04/08/2021-33
EDTD62452QGW
fl.: 14/22

REPÚBLICA FEDERATIVA DO BRASIL

Associação de Contábeis e Registradores do Estado do Rio de Janeiro

SES-RJ	007/2012	170.510
SES-RJ	026/2012	10.285.900
SES-RJ	028/2012	6.118.204
SES-RJ	029/2012	10.028.740
SES-RJ	018/2017	812.125
SES-RJ	010/2019	508.009
SES-RJ	012/2019	117.232
Total SES-RJ		28.040.820
CIMESPA	001/2017	72.924
Prefeitura Munic. Nova Friburgo	162/2019	2.157.582
Prefeitura Munic. Paraty	050/2015	3.354.093
Prefeitura Munic. Pinheiral	108/2015	2.022.569
		52.268.390

NOTA 06 – CONTRATOS DE GESTÃO – EMPENHO A LIQUIDAR

Em 2020, por meio de contas compensatórias, a Entidade adotou o controle dos empenhos de despesas já autorizados pela Administração Pública, referentes a convênios e contratos de gestão (aplicação específica e restrita) para liquidação prevista no exercício seguinte; permitindo uma melhor evidência contábil.

Abaixo, o detalhamento dos instrumentos firmados que possuem empenhos de despesas já autorizados, para liquidação em 2021:

13

FINANCIADOR	CONVÊNIO / CONTRATO	EMPENHO DE DESPESAS
SES-RJ	010/2019	17.535.833
SES-RJ	011/2019	11.099.884
SES-RJ	012/2019	17.794.671
SES-RJ	018/2019	17.445.900
SES-RJ	001/2020	18.673.447
SES-RJ	004/2020	16.251.225
SES-RJ	005/2020	13.872.341
SES-RJ	006/2020	18.448.697
Total SES-RJ		131.121.998
Prefeitura Munic. Niterói	001/2020	43.352.270
Prefeitura Munic. Nova Friburgo	162/2019	18.819.756
CIMESPA	001/2017	7.939.825
Prefeitura Munic. Paraty	050/2015	9.818.038
Prefeitura Munic. Pinheiral	108/2015	8.702.737
		219.754.624

Rua Alberto de Campos, 12 - Cantagalo - Ipanema - Rio de Janeiro
RJ - Brasil - Cep 22411-030

Tel.: (55 21) 2555-3750 Fax: (55 21) 2555-3753

CNPJ: 00.343.941/0001-28 Inscrição Estadual: 85.643.355 Inscrição Municipal: 01.953.745
www.vivario.org.br

AAA 021076825



NOTA 07 – OBRIGAÇÕES A PAGAR

A política contábil adotada está apresentada na *nota explicativa nº 3.6*.

O saldo de obrigações a pagar em 31 de dezembro de 2020 é composto como segue:

DESCRIÇÃO	31/12/2020				31/12/2019
	ASSISTÊNCIA SOCIAL	DEMAIS ATIVIDADES FILANTRÓPICAS	GESTÃO DE SAÚDE	TOTAL	
RECURSOS LIVRES - SEM RESTRIÇÕES	2.060.080	1.114.138	-	3.174.218	4.604.995
OBRIGAÇÕES TRABALHISTAS	310.319	73.124	-	383.443	85.047
PROVISÕES TRABALHISTAS	630.849	168.964	-	799.813	1.215.709
OBRIGAÇÕES TRIBUTÁRIAS E PREVIDENCIÁRIAS	289.108	-	-	289.108	1.298.479
FORNECEDORES E OUTRAS CONTAS A PAGAR	829.804	872.050	-	1.701.854	2.007.760
RECURSOS COM RESTRIÇÃO DE USO	-	-	44.326.017	44.326.017	153.708.960
OBRIGAÇÕES TRABALHISTAS	-	-	6.151.953	6.151.953	33.003.769
PROVISÕES TRABALHISTAS	-	-	25.716.153	25.716.153	88.476.178
OBRIGAÇÕES TRIBUTÁRIAS E PREVIDENCIÁRIAS	-	-	2.079.360	2.079.360	8.363.205
FORNECEDORES E OUTRAS CONTAS A PAGAR	-	-	8.378.551	8.378.551	23.865.808
	2.060.080	1.114.138	44.326.017	47.500.235	158.313.955

a) Obrigações Trabalhistas

Representam os salários e ordenados, quando pagos em mês seguinte a que forem incorridos, tomando como base de informação a folha de salários. Os encargos sociais, tais como FGTS e contribuições sindicais, também integram a composição deste saldo.

b) Provisões Trabalhistas

Representam as estimativas para o fundo de provisionamento de recursos destinados a liquidação de remunerações de férias, 13º salário e de indenizações rescisórias; tais como indenizações de aviso prévio e multas rescisórias sobre o saldo do FGTS dos funcionários.

A Entidade aplica critérios geralmente aceitos na determinação da base de estimativa destes provisionamentos.

c) Obrigações Tributárias e Previdenciárias

Representam a obrigação da Entidade relativa a valores retidos de empregados e terceiros (fornecedores, locadores, concessionárias, dentre outros) a título de impostos e contribuições sociais e previdenciárias incidentes sobre os salários ou rendimentos pagos/creditados a terceiros, observando a legislação vigente.

Rua Alberto de Campos, 12 - Cantagalo - Ipanema - Rio de Janeiro
RJ - Brasil - Cep 22411-030

Tel.: (55 21) 2555-3750 Fax: (55 21) 2555-3753


CNPJ: 00.343.941/0001-28 Inscrição Estadual: 85.643.355 Inscrição Municipal: 01.953.745

www.vivario.org.br

Associação dos Contadores e Registradores do Estado do Rio de Janeiro

REPÚBLICA FEDERATIVA DO BRASIL

AAA 021076826



VIVARIO

d) Fornecedores e Outras Contas a Pagar

Fornecedores representam as obrigações da Entidade decorrentes das compras de produtos e serviços necessários para o desenvolvimento de suas atividades, sejam elas próprias ou não (convênios e contratos de gestão). As obrigações decorrentes de aquisição de ativos e da contratação de serviços, tais como energia elétrica, água, telefone, propaganda, honorários profissionais de terceiros e aluguéis de imóveis e equipamentos também integram a composição deste saldo.

7.1. Obrigações a Pagar com Recursos Restritos

A fim de permitir um melhor entendimento sobre o comprometimento dos recursos financeiros, nas execuções dos planos de trabalho de convênios e contratos de gestão, relacionados às atividades da área de Gestão de Saúde, a Entidade apresenta o detalhamento das obrigações a pagar por instrumento pactuado com a Administração Pública:

FINANCIADOR	CONVÊNIO / CONTRATO	A PAGAR EM 31/12/2020
SMS-Rio	059/2013	44.947
SMS-Rio	019/2014	1.270.236
SMS-Rio	030/2014	2.430.147
SMS-Rio	146/2014	1.566.964
SMS-Rio	007/2015	781.779
SMS-Rio	001/2016	<u>248.290</u>
Total SMS-Rio		6.342.383
SES-RJ	027/2012	367
SES-RJ	007/2014	60.726
SES-RJ	003/2017	325.539
SES-RJ	007/2017	332.523
SES-RJ	008/2017	433.303
SES-RJ	009/2017	304.255
SES-RJ	018/2017	73.656
SES-RJ	005/2019	100.688
SES-RJ	010/2019	3.163.084
SES-RJ	011/2019	2.137.013
SES-RJ	012/2019	2.665.137
SES-RJ	018/2019	3.249.566
SES-RJ	001/2020	1.005.844
SES-RJ	004/2020	1.159.842
SES-RJ	005/2020	1.118.516
SES-RJ	006/2020	<u>1.106.324</u>
Total SES-RJ		17.236.383

15

Rua Alberto de Campos, 12 - Cantagalo - Ipanema - Rio de Janeiro
RJ - Brasil - Cep 22411-030

Tel.: (55 21) 2555-3750 Fax: (55 21) 2555-3753

CNPJ: 00.343.941/0001-28 Inscrição Estadual: 85.643.355 Inscrição Municipal: 01.953.745
www.vivario.org.br



Prefeitura Munic. Niterói	001/2020	6.407.280
Prefeitura Munic. Paraty	050/2015	8.527.080
Prefeitura Munic. Pinheiral	108/2015	1.620.424
Prefeitura Municipal Nova Friburgo	162/2019	2.139.323
CISMEPA	001/2017	2.053.164
		44.326.017

NOTA 08 – RECURSOS (SUBVENÇÕES) A REALIZAR

A política contábil adotada está apresentada na *nota explicativa nº 3.11*.

Os recursos a realizar com restrição de uso, oriundos dos convênios e contratos de gestão com a Administração Pública (subvenções governamentais), representam os recursos financeiros recebidos e, ainda, não aplicados na liquidação das obrigações assumidas na execução das despesas do objeto pactuado (Gestão de Saúde):

<u>FINANCIADOR</u>	<u>CONVÊNIO / CONTRATO</u>	<u>A REALIZAR EM 31/12/2020</u>
SES-RJ	027/2012	13.456.315
SES-RJ	007/2014	3.730.438
SES-RJ	003/2017	186.866
SES-RJ	007/2017	167.553
SES-RJ	008/2017	49.930
SES-RJ	009/2017	504.735
SES-RJ	005/2019	49.350
SES-RJ	011/2019	1.007.238
SES-RJ	018/2019	1.083.076
SES-RJ	001/2020	2.508.014
SES-RJ	004/2020	2.902.416
SES-RJ	005/2020	4.376.277
SES-RJ	006/2020	<u>4.226.394</u>
Total SES-RJ		34.248.602
<u>Prefeitura Munic. Niterói</u>	<u>001/2020</u>	<u>6.841.576</u>
		41.090.178

16

NOTA 09 – SUBVENÇÃO – OBRIGAÇÕES CONTRATUAIS

Ver *nota explicativa 06*.

Rua Alberto de Campos, 12 - Cantagalo - Ipanema - Rio de Janeiro
RJ - Brasil - Cep 22411-030

Tel.: (55 21) 2555-3750 Fax: (55 21) 2555-3753

CNPJ: 00.343.941/0001-28 Inscrição Estadual: 85.643.355 Inscrição Municipal: 01.953.745

www.vivario.org.br

AAA 021076828



VIVARIO

Em 2020, a Entidade reconheceu as obrigações contratuais para o exercício subsequente, relacionadas aos empenhos de despesas já autorizados pela Administração Pública, referentes a convênios e contratos de gestão (aplicação específica e restrita); permitindo uma melhor evidenciação contábil.

NOTA 10 – CONTINGÊNCIAS JUDICIAIS

A política contábil adotada está apresentada na *nota explicativa nº 3.9*.

Em 2020, a Entidade avaliou os seus riscos contingenciais, com base em fundamentos das jurisprudências já existentes. A avaliação desses riscos objetiva classificá-los da melhor forma, de acordo com as chances de ocorrência de sua exigibilidade, dentre as seguintes alternativas de classificação: prováveis, possíveis e remotas.

As contingências cujos riscos de perda são classificados como prováveis são integralmente reconhecidas no passivo.

O montante de R\$ 20.543.361 refere-se substancialmente, às reclamações de natureza trabalhistas decorrentes do curso normal das suas operações.

A Entidade, com base na opinião de seus consultores jurídicos, julga que o montante reconhecido é suficiente para cobrir as eventuais perdas com os processos judiciais.

NOTA 11 – SEGREGAÇÃO DE ATIVIDADES (ATIVIDADES PRÓPRIAS)

A política contábil adotada está apresentada na *nota explicativa nº 3.3*.

A Entidade atua em 03 áreas de atuação estratégica para a consecução das suas finalidades institucionais. Estas áreas de atuação agrupam as atividades e projetos próprios da Entidade; bem como, as atividades e projetos em parceria com a Administração Pública, pactuados por meio de convênio e contrato de gestão (qualificação de Organização Social – OS)

Neste contexto operacional (*ver nota explicativa n.º 01*), as atividades e projetos realizados no âmbito da Assistência Social e na área de caráter filantrópico são desenvolvidos a partir de recursos econômico-financeiros gerados pela própria Entidade. Entretanto, as atividades realizadas em parceria com a Administração Pública, na área de gestão de unidades públicas de saúde, por meio de convênios e contratos de gestão, são desenvolvidas integralmente com o fomento de recursos econômico-financeiros governamentais, repassados para aplicação específica e exclusiva neste objeto.

Ressalta-se que o desempenho econômico-financeiro da atuação em gestão de unidades públicas de saúde deve ser nulo; não impactando no resultado próprio da Entidade e nem na sua situação patrimonial.

Para maior entendimento do desempenho destas áreas no resultado do período de 2020, segregamos a apresentação da demonstração de resultado:

Rua Alberto de Campos, 12 - Cantagalo - Ipanema - Rio de Janeiro
RJ - Brasil - Cep 22411-030

Tel.: (55 21) 2555-3750 Fax: (55 21) 2555-3753

CNPJ: 00.343.941/0001-28 Inscrição Estadual: 85.643.355 Inscrição Municipal: 01.953.745

www.vivario.org.br

	ASSISTÊNCIA SOCIAL	DEMAIS ATIVIDADES FILANTRÓPICAS	GESTÃO DE SAÚDE	31/12/2020
DOAÇÕES E RECURSOS SEM RESTRIÇÃO DE USO	12.894.432	1.885.285		14.779.717
(-) CUSTOS DOS SERVIÇOS E ATIVIDADES	(10.915.528)	(2.313.532)		(13.229.060)
(=) SUPERÁVIT/DÉFICIT BRUTO	1.978.904	(428.247)		1.550.657
(-) DESPESAS OPERACIONAIS	(533.116)			(533.116)
(=) SUPERÁVIT/DÉFICIT ANTES DO RESULTADO FINANCEIRO	1.445.788	(428.247)		1.017.541
(+/-) RESULTADO FINANCEIRO LÍQUIDO	(56.392)	(6.910)		(63.302)
(=) SUPERÁVIT/DÉFICIT DAS ATIVIDADES PRÓPRIAS	1.389.396	(435.157)		954.239
RESULTADO DE CONVÊNIOS E CONTRATOS DE GESTÃO			291.278.369	291.278.369
(+) SUBVENÇÕES PARA GESTÃO DE SAÚDE			(154.366.776)	(154.366.776)
(-) PESSOAL			(90.204.392)	(90.204.392)
(-) SERVIÇOS CONTRATADOS			(27.364.874)	(27.364.874)
(-) MATERIAIS DIRETOS			(1.935.689)	(1.935.689)
(-) MATERIAIS DE USO E CONSUMO			(2.845.137)	(2.845.137)
(-) EQUIPAMENTOS DIRETOS			(14.561.501)	(14.561.501)
(-) DEMAIS CUSTOS SUBVENCIONADOS				
(=) SUPERÁVIT/DÉFICIT DAS CONTAS DE APLICAÇÕES ESPECÍFICAS				
(=) SUPERÁVIT/DÉFICIT LÍQUIDO DO PERÍODO	1.389.396	(435.157)		954.239

RCPJ-RJ 04/08/2021-33
EDTD62452QGW
fl.: 19/22

Rua Alberto de Campos, 12 - Cantagalo - Ipanema - Rio de Janeiro
RJ - Brasil - Cep 22411-030
Tel.: (55 21) 2555-3750 Fax: (55 21) 2555-3753
CNPJ: 00.343.941/0001-28 Inscrição Estadual: 85.643.355 Inscrição Municipal: 01.953.745
www.vivario.org.br

Associação dos Notários e Registradores do Estado do Rio de Janeiro

REPÚBLICA FEDERATIVA DO BRASIL



AAA 021076830



11.1. Atividades Próprias – Projetos e Área Administrativa

A fim de permitir um melhor entendimento sobre o comprometimento dos recursos financeiros, na execução das atividades e projetos realizados no âmbito da Assistência Social e na área de caráter filantrópico, a Entidade apresenta o detalhamento do resultado líquido de 2020, por atividades e projetos:

ATIVIDADES/PROJETOS	31/12/2020				
	DOAÇÕES E CONTRIBUIÇÕES	CUSTOS DAS ATIVIDADES	DESPESAS ADM	RESULTADO FINANCEIRO	RESULTADO LÍQUIDO
ESPAÇO NOVA GERAÇÃO	4.325.528	(4.856.043)	-	-	(530.515)
SCFV MARICÁ	1.117.478	(384.463)	-	-	733.015
PQ ESPORTIVO SOCIAL CARAMUJO	500.000	(491.162)	-	-	8.838
PÉROLAS NEGRAS	1.817.673	(1.758.475)	-	-	59.198
SOS FAVELA	4.273.798	(3.948.818)	-	-	324.980
OLHO NO LIXO	952.684	(1.167.214)	-	-	(214.530)
XÔ CORONAVÍRUS	50.000	(46.878)	-	-	3.122
OUTROS PROJETOS E ÁREA ADMINISTRATIVA	1.742.556	(576.007)	(533.116)	(63.302)	570.131
	14.779.717	(13.229.060)	(533.116)	(63.302)	954.239

19

NOTA 12 – ISENÇÕES FISCAIS USUFRUÍDAS

A Entidade se encontra com o CEBAS regular, conforme Decisão proferida pela 26ª Vara Federal do Rio de Janeiro – Procedimento Comum nº 5071430-88.2019.4.02.5101, que determinou a emissão do mesmo por parte do Órgão Regulador, para pleno atendimento a Tutela Antecipada concedida.

a) Contribuições Previdenciárias

A Contribuição Previdenciária é calculada pela alíquota de 27,80% sobre as remunerações pagas ou creditadas a segurados empregados e contribuintes individuais que prestam serviços a Entidade.

b) Contribuições para o financiamento da seguridade social

A COFINS é calculada pela alíquota de 3,0% sobre a receita bruta de serviços prestados (faturamento), e registrado como dedução dos serviços em contrapartida de receita de isenção.


Em 2020, a Entidade não apurou base de cálculo (fato gerador) para reconhecimento da COFINS isenta.

Rua Alberto de Campos, 12 – Cantagalo – Ipanema – Rio de Janeiro
RJ – Brasil – Cep 22411-030

Tel.: (55 21) 2555-3750 Fax: (55 21) 2555-3753

CNPJ: 00.343.941/0001-28 Inscrição Estadual: 85.643.355 Inscrição Municipal: 01.953.745

www.vivario.org.br





VIVARIO

NOTA 13 – IMUNIDADE E ISENÇÃO TRIBUTÁRIA

A Entidade é imune à incidência de impostos por força do art. 150, Inciso VI alínea "C" e seu parágrafo 4º e artigo 195, parágrafo 7º da Constituição Federal de 05 de outubro de 1988.

a) Característica da Imunidade

A Entidade é uma instituição social sem fins lucrativos e econômicos, previsto no artigo 9º. do CTN, e por isso imune, no qual usufrui das seguintes características:

1. a Entidade é regida pela Constituição Federal;
2. a imunidade não pode ser revogada, nem mesmo por emenda constitucional;
3. não há o fato gerador (nascimento da obrigação tributária);
4. não há o direito (Governo) de instituir, nem cobrar tributo.

b) Requisitos para imunidade tributária

A única Lei Complementar que traz requisitos para o gozo da imunidade tributária é o Código Tributário Nacional (CTN).

O artigo 14 do Código Tributário Nacional estabelece os requisitos para o gozo da imunidade tributária, esses estão previstos no Estatuto Social da Entidade e seu cumprimento (operacionalização) pode ser comprovado pela sua escrituração contábil (Demonstrações Contábeis, Diário e Razão), no qual transcrevemos:

20

- a) não distribuem qualquer parcela de seu patrimônio ou de suas rendas, a qualquer título (§ 1º art. 39 do Estatuto Social);
- b) aplicam integralmente, no País, os seus recursos na manutenção dos seus objetivos institucionais (§ 1º art. 39 do Estatuto Social);
- c) mantêm a escrituração de suas receitas e despesas em livros revestidos de formalidades capazes de assegurar sua exatidão (art. 40 do Estatuto Social).

NOTA 14 – COBERTURA DE SEGUROS

A Entidade mantém apólices de seguro contratado junto a algumas das principais seguradoras do país que foram definidas por orientação de especialistas e levam em consideração a natureza e o grau de risco envolvido.

Os seguros têm por objetivo reembolsar, até o limite máximo da importância segurada das quantias pelas quais o Segurado vier a ser o responsável civilmente, em sentença judicial transitada em julgado ou em acordo autorizado de modo expresse pela Seguradora, relativas às reparações por danos involuntários pessoais e/ou materiais causados a terceiros, ocorridos durante a vigência deste contrato e que decorram de riscos cobertos.

Rua Alberto de Campos, 12 - Cantagalo - Ipanema - Rio de Janeiro
RJ - Brasil - Cep 22411-030

Tel.: (55 21) 2555-3750 Fax: (55 21) 2555-3753

CNPJ: 00.343.941/0001-28 Inscrição Estadual: 85.643.355 Inscrição Municipal: 01.953.745

www.vivario.org.br



VIVARIO

RCPJ-RJ 04/08/2021-33
EDTD62452QGW
fl.: 22/22

REPÚBLICA FEDERATIVA DO BRASIL

Associação dos Advogados e Registradores do Estado do Rio de Janeiro

NOTA 15 – INSTRUMENTOS FINANCEIROS E GESTÃO DE RISCOS

Os valores de mercado dos principais ativos e passivos financeiros da Entidade foram determinados por meio de informações disponíveis no mercado e equivalem ao seu valor contábil. Os principais instrumentos financeiros da Entidade são:


- Caixa e equivalentes de caixa – está apresentado ao seu valor contábil, que equivale ao seu valor justo;
- Contas a receber – apresentadas ao valor contábil, uma vez que não existem instrumentos similares no mercado.
- Demais contas a receber e a pagar – são classificados como mantidos até o vencimento, e estão registrados pelos seus valores originais, acrescidos de atualização monetária quando aplicável.

Não existem operações com instrumentos financeiros derivativos em 31 de dezembro de 2020.

NOTA 16 – COMPROMISSOS E OUTRAS OBRIGAÇÕES

Os registros contábeis e as operações estão sujeitos aos exames das autoridades fiscais e a eventuais notificações para recolhimentos adicionais de impostos, taxas e contribuições, durante prazos prescricionais variáveis, consoante à legislação aplicável.


21


Sebastião Correia dos Santos
Presidente
CPF.: 463.219.347-04


Rodrigo Napolitano dos Santos
Contador
CRC-RJ 107.680/O-0

Registro Civil de Pessoas Jurídicas
Comarca da Capital do Rio de Janeiro
Rua México, 148, 3º andar, Centro

CERTIFICO A AVERBAÇÃO NA MATRÍCULA, PROTOCOLO E DATA ABAIXO
Matr.: 136986
202108021602544 04/08/2021
Emit.: 48.79 Tributo: 16,59
Selo: EDTD 62452 QGW
Consulte em <https://www3.tjrj.jus.br/sitepublico>
Verifique autenticidade em <https://www3.tjrj.jus.br/sitepublico> ou pelo QRCode ao lado


Rodolfo R. de Moraes
Oficial



Rua Alberto de Campos, 12 - Cantagalo - Ipanema - Rio de Janeiro
RJ - Brasil - Cep 22411-030
Tel.: (55 21) 2555-3750 Fax: (55 21) 2555-3753
CNPJ: 00.343.941/0001-28 Inscrição Estadual: 85.643.355 Inscrição Municipal: 01.953.745
www.vivario.org.br

AAA 021076833

6 Relatório dos Auditores Independentes



São Paulo, 02 de julho de 2021.

Aos Conselheiros e Administradores da

VIVARIO
A/C Sebastião Correia dos Santos
Rua Alberto de Campos, nº 12 Lote 01 – PAL 27575
Ipanema – Rio de Janeiro
Cep.: 22.411-070

Ref.: Relatório do Auditor Independente sobre as Demonstrações Contábeis

Prezados Senhores,

Pelo presente, estamos encaminhando aos cuidados de V.S^ª, o Relatório dos Auditores Independentes sobre as Demonstrações Contábeis encerradas em 31 de dezembro de 2020 e de 2019 do VIVARIO.

Atenciosamente,

AUDISA AUDITORES ASSOCIADOS

NOSSOS ESCRITÓRIOS

São Paulo
Alameda Rio Negro, 503 - 1º andar
Conj. 108/109 - Alphaville
☎ 11 3661-9933
✉ saopaulo@grupoaudisa.com.br

UNIDADES DE APOIO

Recife
✉ recife@grupoaudisa.com.br

Porto Alegre
✉ portoalegre@grupoaudisa.com.br

Rio de Janeiro
✉ riodejaneiro@grupoaudisa.com.br

SIGA-NOS NAS REDES SOCIAIS

Facebook: /audisa.consultores
Twitter: @grupoaudisa
LinkedIn: /company/grupoaudisa
Portal: PORTALAUDISA.COM.BR

Documento assinado digitalmente por: IVAN ROBERTO DOS SANTOS PINTO JUNIOR.
Verifique a(s) assinatura(s) em: <https://fenacondoc.com.br/valida-documento/D000F-D4C80-9A2BE-58A12>

VIVARIO

CNPJ: 00.343.941/0001-28

“RELATÓRIO DO AUDITOR INDEPENDENTE SOBRE ÀS DEMONSTRAÇÕES CONTÁBEIS”

Opinião sobre as Demonstrações Contábeis

Examinamos as demonstrações contábeis do **VIVARIO** que compreendem o balanço patrimonial, em 31 de dezembro de 2020, e as respectivas demonstrações do resultado do período, das mutações do patrimônio líquido, e dos fluxos de caixa, para o exercício findo nessa data, bem como as correspondentes notas explicativas, incluindo o resumo das principais políticas contábeis.

Em nossa opinião, as demonstrações contábeis acima referidas apresentam adequadamente, em todos os aspectos relevantes, a posição patrimonial e financeira da Entidade, em 31 de dezembro de 2020, o desempenho de suas operações e os seus fluxos de caixa para o exercício findo nessa data, de acordo com as práticas contábeis adotadas no Brasil.

Base para opinião sobre as Demonstrações Contábeis

Nossa auditoria foi conduzida de acordo com as normas brasileiras e internacionais de auditoria. Nossas responsabilidades, em conformidade com tais normas, estão descritas na seção a seguir, intitulada “Responsabilidades do auditor pela auditoria das demonstrações contábeis”. Somos independentes em relação à Entidade, de acordo com os princípios éticos relevantes previstos no Código de Ética Profissional do Contador e nas normas profissionais emitidas pelo Conselho Federal de Contabilidade, e cumprimos com as demais responsabilidades éticas de acordo com essas normas. Acreditamos que a evidência de auditoria obtida é suficiente e apropriada para fundamentar nossa opinião.

Responsabilidades da Administração pelas Demonstrações Contábeis

A administração é responsável pela elaboração e adequada apresentação das demonstrações contábeis de acordo com as práticas contábeis adotadas no Brasil e pelos controles internos que ela determinou como necessários para permitir a elaboração de demonstrações contábeis livres de distorção relevante, independentemente se causada por fraude ou erro.

NOSSOS ESCRITÓRIOS

São Paulo
Alameda Rio Negro, 503 - 1º andar
Conj. 108/109 - Alphaville
☎ 11 3661-9933
✉ saopaulo@grupoaudisa.com.br

UNIDADES DE APOIO

Recife
✉ recife@grupoaudisa.com.br

Porto Alegre
✉ portoalegre@grupoaudisa.com.br

Rio de Janeiro
✉ riodejaneiro@grupoaudisa.com.br

SIGA-NOS NAS REDES SOCIAIS

📘 /audisa.consultores

📧 @grupoaudisa

🌐 /company/grupoaudisa

🌐 PORTALAUDISA.COM.BR

Documento assinado digitalmente por: IVAN ROBERTO DOS SANTOS PINTO JUNIOR,
Verifique a(s) assinatura(s) em: <https://fenacondoc.com.br/valida-documento/D000F-D4C80-9A2BE-58A12>

Na elaboração das demonstrações contábeis, a administração é responsável pela avaliação da capacidade de a Entidade continuar operando, divulgando, quando aplicável, os assuntos relacionados com a sua continuidade operacional e o uso dessa base contábil na elaboração das demonstrações contábeis, a não ser que a administração pretenda liquidar a Entidade ou cessar suas operações, ou não tenha nenhuma alternativa realista para evitar o encerramento das operações.

Os responsáveis pela administração da Entidade são aqueles com responsabilidade pela supervisão do processo de elaboração das demonstrações contábeis.

Responsabilidades do Auditor pela Auditoria das Demonstrações Contábeis

Nossos objetivos são obter segurança razoável de que as demonstrações contábeis, tomadas em conjunto, estejam livres de distorção relevante, independentemente se causada por fraude ou erro, e emitir relatório de auditoria contendo nossa opinião. Segurança razoável é um alto nível de segurança, mas, não, uma garantia de que a auditoria realizada de acordo com as normas brasileiras e internacionais de auditoria sempre detectam as eventuais distorções relevantes existentes. As distorções podem ser decorrentes de fraude ou erro e são consideradas relevantes quando, individualmente ou em conjunto, possam influenciar, dentro de uma perspectiva razoável, as decisões econômicas dos usuários tomadas com base nas referidas demonstrações contábeis.

Como parte da auditoria realizada, de acordo com as normas brasileiras e internacionais de auditoria, exercemos julgamento profissional e mantemos ceticismo profissional ao longo da auditoria. Além disso:

- Identificamos e avaliamos os riscos de distorção relevante nas demonstrações contábeis, independentemente se causada por fraude ou erro, planejamos e executamos procedimentos de auditoria em resposta a tais riscos, bem como obtemos evidência de auditoria apropriada e suficiente para fundamentar nossa opinião. O risco de não detecção de distorção relevante resultante de fraude é maior do que o proveniente de erro, já que a fraude pode envolver o ato de burlar os controles internos, conluio, falsificação, omissão ou representações falsas intencionais.
- Obtivemos entendimento dos controles internos relevantes para a auditoria para planejarmos procedimentos de auditoria apropriados nas circunstâncias, mas não com o objetivo de expressarmos opinião sobre a eficácia dos controles internos da Entidade.

NOSSOS ESCRITÓRIOS

São Paulo
Alameda Rio Negro, 503 - 1º andar
Conj. 108/109 - Alphaville
☎ 11 3661-9933
✉ saopaulo@grupoaudisa.com.br

UNIDADES DE APOIO

Recife
✉ recife@grupoaudisa.com.br

Porto Alegre
✉ portoalegre@grupoaudisa.com.br

Rio de Janeiro
✉ riodejaneiro@grupoaudisa.com.br

SIGA-NOS NAS REDES SOCIAIS

📘 /audisa.consultores

📧 @grupoaudisa

🌐 /company/grupoaudisa

🌐 PORTALAUDISA.COM.BR

Documento assinado digitalmente por: IVAN ROBERTO DOS SANTOS PINTO JUNIOR,
Verifique a(s) assinatura(s) em: <https://fenacondoc.com.br/valida-documento/D4C80-9A2BE-58A12>

- Concluimos sobre a adequação do uso, pela administração, da base contábil de continuidade operacional e, com base nas evidências de auditoria obtidas, se existe uma incerteza relevante em relação a eventos ou condições que possam levantar dúvida significativa em relação à capacidade de continuidade operacional da Entidade. Se concluirmos que existe incerteza relevante, devemos chamar atenção em nosso relatório de auditoria para as respectivas divulgações nas demonstrações contábeis ou incluir modificação em nossa opinião, se as divulgações forem inadequadas. Nossas conclusões estão fundamentadas nas evidências de auditoria obtidas até a data de nosso relatório. Todavia, eventos ou condições futuras podem levar a Entidade a não mais se manter em continuidade operacional.

- Avaliamos a adequação das políticas contábeis utilizadas e a razoabilidade das estimativas contábeis e respectivas divulgações feitas pela administração.

- Avaliamos a apresentação geral, a estrutura e o conteúdo das demonstrações contábeis, inclusive as divulgações e se as demonstrações contábeis representam as correspondentes transações e os eventos de maneira compatível com o objetivo de apresentação adequada.

Comunicamo-nos com os responsáveis pela administração a respeito, entre outros aspectos, do alcance planejado, da época da auditoria e das constatações significativas de auditoria, inclusive as eventuais deficiências significativas nos controles internos que identificamos durante nossos trabalhos.

São Paulo, 02 de julho de 2021.

AUDISA AUDITORES ASSOCIADOS
CRC/SP 2SP "S" "RJ" 024298/O-3

Ivan Roberto dos Santos Pinto Junior
Contador
CRC/RS "S" "RJ" 058.252/O-1
CNAI/RS – 718
CVM Ato Declaratório nº. 7710/04

NOSSOS ESCRITÓRIOS

São Paulo
Alameda Rio Negro, 503 - 1º andar
Conj. 108/109 - Alphaville
☎ 11 3661-9933
✉ saopaulo@grupoaudisa.com.br

UNIDADES DE APOIO

Recife
✉ recife@grupoaudisa.com.br

Porto Alegre
✉ portoalegre@grupoaudisa.com.br

Rio de Janeiro
✉ riodejaneiro@grupoaudisa.com.br

SIGA-NOS NAS REDES SOCIAIS

f /audisa.consultores

@ @grupoaudisa

in /company/grupoaudisa

🌐 PORTALAUDISA.COM.BR

Documento assinado digitalmente por: IVAN ROBERTO DOS SANTOS PINTO JUNIOR,
Verifique a(s) assinatura(s) em: <https://fenacondoc.com.br/valida-documento/D000F-D4C80-9A2BE-58A12>



ASSINADO DIGITALMENTE POR:

IVAN ROBERTO DOS SANTOS PINTO
JUNIOR (56687850091)
Data: 7/2/2021 2:26:29 PM -03:00

VALIDAR DOCUMENTO

Código de validação: D000F-D4C80-9A2BE-58A12

Para verificar assinatura após ter assinado acesse o link a abaixo:

<https://fenacondoc.com.br/valida-documento/D000F-D4C80-9A2BE-58A12>

A validação também pode ser feita utilizando o QR Code abaixo:





Relatório Mensal de Acompanhamento do Contrato de Gestão nº 010/2019 referente ao ano
2020



VIVA RIO
CNPJ: 00.343.941/0001-28

Demonstrações Financeiras

Em 31 de dezembro de 2020 e 2019

Rua Alberto de Campos, 12 - Cantagalo - Ipanema - Rio de Janeiro
RJ - Brasil - Cep 22411-030
Tel.: (55 21) 2555-3750 Fax: (55 21) 2555-3753
CNPJ: 00.343.941/0001-28 Inscrição Estadual: 85.643.355 Inscrição Municipal: 01.953.745
www.vivario.org.br



SUMÁRIO

	<u>Páginas</u>
Balanço Patrimonial	2
Demonstração do Resultado	3
Demonstração das Mutações do Patrimônio Líquido	4
Demonstração dos Fluxos de Caixas	5
Notas Explicativas	6 - 21



CNPJ: 00.343.941/0001-28


BALANÇO PATRIMONIAL

EM REAIS

DOS EXERCÍCIOS ENCERRADOS EM

	<u>REF</u>	<u>31/12/2020</u>	<u>31/12/2019</u>
ATIVO			
ATIVO CIRCULANTE		329.768.482	398.777.644
CAIXA E EQUIVALENTES DE CAIXA	4	54.426.263	56.422.485
VALORES A RECEBER	5	54.140.662	152.831.829
ESTOQUES		-	-
CONTRATOS DE GESTÃO - EMPENHO A LIQUIDAR	6	219.754.624	187.418.872
OUTROS CRÉDITOS		1.446.933	2.104.458
ATIVO NÃO CIRCULANTE		428.567	492.577
REALIZAVEL A LONGO PRAZO		-	64.010
IMOBILIZADO		428.567	428.567
TOTAL DO ATIVO		330.197.049	399.270.221
PASSIVO			
PASSIVO CIRCULANTE		308.345.037	374.030.147
OBRIGAÇÕES A PAGAR	7	47.500.235	158.313.955
REPASSE DE RECURSOS A REALIZAR	8	41.090.178	28.285.439
CONTRATOS DE GESTÃO EM EXECUÇÃO	9	219.754.624	187.418.872
EMPRÉSTIMOS E FINANCIAMENTOS		-	11.881
PASSIVO NÃO CIRCULANTE		20.601.125	24.943.426
CONTINGÊNCIAS JUDICIAIS	10	20.543.361	18.397.644
OUTRAS OBRIGAÇÕES A PAGAR		57.764	6.545.782
PATRIMÔNIO LÍQUIDO		1.250.887	296.648
PATRIMÔNIO SOCIAL		296.648	166.293
SUPERÁVIT/DÉFICIT DO PERÍODO		954.239	130.355
TOTAL DO PASSIVO E DO PATRIMÔNIO LÍQUIDO		330.197.049	399.270.221

As notas explicativas são parte integrante das demonstrações financeiras


Sebastião Correia dos Santos
Presidente
CPF.: 463.219.347-04


Rodrigo Napolitano dos Santos
Contador
CRC-RJ 107.680/O-0

Rua Alberto de Campos, 12 - Cantagalo - Ipanema - Rio de Janeiro
RJ - Brasil - Cep 22411-030

Tel.: (55 21) 2555-3750 Fax: (55 21) 2555-3753

CNPJ: 00.343.941/0001-28 Inscrição Estadual: 85.643.355 Inscrição Municipal: 01.953.745

www.vivario.org.br



VIVARIO

CNPJ: 00.343.941/0001-28

DEMONSTRAÇÃO DO RESULTADO


EM REAIS

DOS EXERCÍCIOS ENCERRADOS EM

	<u>REF</u>	<u>31/12/2020</u>	<u>31/12/2019</u>
DOAÇÕES E RECURSOS SEM RESTRIÇÃO DE USO		14.779.717	12.601.591
(-) CUSTOS DOS SERVIÇOS E ATIVIDADES		(13.229.060)	(6.705.076)
(-) SERVIÇOS SÓCIO ASSISTENCIAIS TIPIFICADOS		(11.390.366)	(3.024.239)
(-) PROJETOS SOCIO AMBIENTAIS, CULTURAIS E DESPORTIVOS		(1.838.694)	(3.680.837)
(=) SUPERÁVIT/DÉFICIT BRUTO		1.550.657	5.896.515
(-) DESPESAS OPERACIONAIS		(533.116)	(5.619.827)
(-) DESPESAS ADMINISTRATIVAS E GERAIS		(533.116)	(5.619.827)
(=) SUPERÁVIT/DÉFICIT ANTES DO RESULTADO FINANCEIRO		1.017.541	276.688
(+/-) RESULTADO FINANCEIRO LÍQUIDO		(63.302)	(146.333)
(+) RECEITAS FINANCEIRAS		66.283	-
(-) DESPESAS FINANCEIRAS		(129.585)	(146.333)
(=) SUPERÁVIT/DÉFICIT DAS ATIVIDADES PRÓPRIAS		954.239	130.355
RESULTADO DE CONVÊNIO E CONTRATOS DE GESTÃO			
(+) SUBVENÇÕES PARA GESTÃO DE SAÚDE		291.278.369	538.201.540
(-) PESSOAL		(154.366.776)	(403.433.544)
(-) SERVIÇOS CONTRATADOS		(90.204.392)	(56.977.637)
(-) MATERIAIS DIRETOS		(27.364.874)	(30.708.349)
(-) MATERIAIS DE USO E CONSUMO		(1.935.689)	(1.812.631)
(-) EQUIPAMENTOS DIRETOS		(2.845.137)	(445.965)
(-) DEMAIS CUSTOS SUBVENCIADOS		(14.561.501)	(44.823.414)
(=) SUPERÁVIT/DÉFICIT DAS CONTAS DE APLICAÇÕES ESPECÍFICAS		-	-
(=) SUPERÁVIT/DÉFICIT LÍQUIDO DO PERÍODO	<i>II</i>	954.239	130.355

3

As notas explicativas são parte integrante das demonstrações financeiras


Sebastião Correia dos Santos
 Presidente
 CPF.: 463.219.347-04


Rodrigo Napolitano dos Santos
 Contador
 CRC-RJ 107.680/O-0

Rua Alberto de Campos, 12 - Cantagalo - Ipanema - Rio de Janeiro
 RJ - Brasil - Cep 22411-030
 Tel.: (55 21) 2555-3750 Fax: (55 21) 2555-3753
 CNPJ: 00.343.941/0001-28 Inscrição Estadual: 85.643.355 Inscrição Municipal: 01.953.745
 www.vivario.org.br



VIVARIO

CNPJ: 00.343.941/0001-28

DEMONSTRAÇÃO DAS MUTAÇÕES DO PATRIMÔNIO LÍQUIDO


EM REAIS

PARA O EXERCÍCIO FINDO EM 31 DE DEZEMBRO DE 2020

	PATRIMÔNIO SOCIAL	SUPERÁVIT / DÉFICIT PERÍODO	TOTAL
SALDO EM 31 DE DEZEMBRO DE 2018	(6.103.343)	6.269.636	166.293
INCORPORAÇÃO DO SUPERÁVIT/DÉFICIT DE 2018	6.269.636	(6.269.636)	-
APURAÇÃO DO SUPERÁVIT/DÉFICIT DE 2019	-	130.355	130.355
SALDO EM 31 DE DEZEMBRO DE 2019	166.293	130.355	296.648
INCORPORAÇÃO DO SUPERÁVIT/DÉFICIT DE 2019	130.355	(130.355)	-
APURAÇÃO DO SUPERÁVIT/DÉFICIT DE 2020	-	954.239	954.239
SALDO EM 31 DE DEZEMBRO DE 2020	296.648	954.239	1.250.887

As notas explicativas são parte integrante das demonstrações financeiras

4


Sebastião Correia dos Santos
Presidente
CPF.: 463.219.347-04


Rodrigo Napolitano dos Santos
Contador
CRC-RJ 107.680/O-0



VIVARIO

CNPJ: 00.343.941/0001-28

DEMONSTRAÇÃO DOS FLUXOS DE CAIXA

EM REAIS

DOS EXERCÍCIOS ENCERRADOS EM

	<u>31/12/2020</u>	<u>31/12/2019</u>
DAS ATIVIDADES OPERACIONAIS		
SUPERÁVIT/DÉFICIT LÍQUIDO DO PERÍODO	954.239	130.355
(=) SUPERÁVIT/DÉFICIT AJUSTADO	954.239	130.355
(+/-) VARIAÇÕES ATIVOS OPERACIONAIS DE CURTO E LONGO PRAZO	54.498.327	241.025.329
(+/-) VARIAÇÕES PASSIVOS OPERACIONAIS DE CURTO E LONGO PRAZO	(57.436.907)	(214.263.618)
(=) FLUXO DE CAIXA GERADO/CONSUMIDO NAS ATIVIDADES OPERACIONAIS	(1.984.341)	26.892.066
DAS ATIVIDADES DE INVESTIMENTOS		
(+/-) IMOBILIZADO	-	(33.381)
(=) FLUXO DE CAIXA GERADO/CONSUMIDO NAS ATIVIDADES DE INVESTIMENTOS	-	(33.381)
DAS ATIVIDADES DE FINANCIAMENTOS		
(+/-) EMPRÉSTIMOS E FINANCIAMENTOS	(11.881)	(11.205)
(=) FLUXO DE CAIXA GERADO/CONSUMIDO NAS ATIVIDADES DE FINANCIAMENTO	(11.881)	(11.205)
(=) AUMENTO/DIMINUIÇÃO DE CAIXA E EQUIVALENTES	(1.996.222)	26.847.480
(+) SALDO INICIAL DE CAIXA E EQUIVALENTES	56.422.485	29.575.005
(=) SALDO FINAL DE CAIXA E EQUIVALENTES	54.426.263	56.422.485

5

As notas explicativas são parte integrante das demonstrações financeiras


Sebastião Correia dos Santos
 Presidente
 CPF.: 463.219.347-04


Rodrigo Napolitano dos Santos
 Contador
 CRC-RJ 107.680/O-0



VIVARIO

CNPJ: 00.343.941/0001-28

NOTAS EXPLICATIVAS ÀS DEMONSTRAÇÕES FINANCEIRAS

EM REAIS

PARA O EXERCÍCIO FINDO EM 31 DE DEZEMBRO DE 2020

NOTA 01 – CONTEXTO OPERACIONAL

A VIVA RIO (Entidade) é uma pessoa jurídica de direito privado, sem finalidade de lucro, constituída como associação, que, de forma continuada, permanente e planejada, presta serviços, executa programas e/ou projetos dirigidos às famílias e indivíduos em situações de vulnerabilidade ou risco social e pessoal; observando os princípios da assistência social.

As demonstrações financeiras da VIVA RIO abrangem todas as ações da Entidade, incluindo as parcerias com Administração Pública de todas as esferas (Federal, Estadual e Municipal).

Em 2020, a Entidade aplicou seus recursos integralmente no desenvolvimento das suas finalidades institucionais, compreendendo a realização das seguintes atividades e áreas de atuação:

a) Assistência Social

- a.1) Convivência e fortalecimento de vínculos;
- a.2) Proteção em situações de calamidades públicas e de emergências;
- a.3) Assessoramento político, técnico, administrativo e financeiro;
- a.4) Sistematização e disseminação de projetos inovadores de inclusão cidadã, que possam apresentar soluções alternativas para enfrentamento da pobreza, a serem incorporadas nas políticas públicas;
- a.5) Estímulo ao desenvolvimento integral sustentável das comunidades, cadeias organizativas, redes de empreendimentos e à geração de renda;
- a.6) Promoção da defesa e direitos já estabelecidos através de distintas formas de ação e reivindicação na esfera política e no contexto da sociedade, inclusive por meio da articulação com órgãos públicos e privados de defesa de direitos;
- a.7) Habilitação e reabilitação da pessoa com deficiência e a promoção de sua interação à vida comunitária;
- a.8) Promoção da integração ao mercado de trabalho.

b) Socioambiental, Filantrópico e Desportivo

- b.1) Sensibilização socioambiental e promoção de geração de renda em comunidades e ambientes rurais;
- b.2) Integração de interesses essenciais à melhoria da qualidade de vida nos centros urbanos;
- b.3) Promoção da cultura de paz e viabilização da inclusão social;

Rua Alberto de Campos, 12 – Cantagalo – Ipanema – Rio de Janeiro
RJ – Brasil – Cep 22411-030

Tel.: (55 21) 2555-3750 Fax: (55 21) 2555-3753

CNPJ: 00.343.941/0001-28 Inscrição Estadual: 85.643.355 Inscrição Municipal: 01.953.745

www.vivario.org.br



b.4) Prática de desporto de participação, de formação e de rendimento.

c) Saúde em Rede (Gestão de Saúde)

c.1) Apoio no gerenciamento das ações de saúde, mediante instrumentos de parceria público-privada com a Administração Pública (Federal, Estadual e Municipal);

c.2) Apoio técnico a projetos de qualificação de profissionais para atuação na área de informação, comunicação e educação popular, referentes à promoção da saúde, que atuem na Estratégia Saúde da Família e Programa de Agentes Comunitários de Saúde, mediante instrumentos de parceria público-privada com a Administração Pública (Federal, Estadual e Municipal).

NOTA 02 – BASE DE APRESENTAÇÃO DAS DEMONSTRAÇÕES FINANCEIRAS

2.1. Base de Preparação

a) Declaração de Conformidade

Na elaboração das demonstrações financeiras de 2020, além da observância à Lei nº 6.404/76 e suas alterações, a Entidade declara, de forma explícita e sem reservas, que em todas as circunstâncias, a representação apropriada é obtida pela conformidade com as normas, interpretações e comunicados técnicos do Conselho Federal de Contabilidade – CFC; relacionados a seguir:

- i. Resolução CFC n.º 1.330/11 – aprova a ITG 2000 – Escrituração Contábil;
- ii. Resolução CFC n.º 1.374/11 e suas alterações – aprova a Estrutura Conceitual para Elaboração e Divulgação de Relatório Contábil-Financeiro;
- iii. Resolução CFC n.º 1.185/09 e suas alterações – aprova NBC TG 26 – Apresentação das Demonstrações Contábeis;
- iv. Resolução CFC n.º 1.409/12 e suas alterações – aprova a ITG 2002 – Entidades sem Finalidade de Lucro;
- v. Demais NBC TGs completas, quando aplicáveis.

2.2. Moeda funcional e Moeda de Apresentação

Estas demonstrações financeiras são apresentadas em Real, que é a moeda funcional do ambiente econômico onde a Entidade atua. Todos os saldos foram arredondados para a unidade mais próxima, exceto quando indicado de outra forma.

Rua Alberto de Campos, 12 – Cantagalo – Ipanema – Rio de Janeiro
RJ – Brasil – Cep 22411-030

Tel.: (55 21) 2555-3750 Fax: (55 21) 2555-3753

CNPJ: 00.343.941/0001-28 Inscrição Estadual: 85.643.355 Inscrição Municipal: 01.953.745

www.vivario.org.br



2.3. Uso de estimativas e julgamentos

A preparação das demonstrações financeiras de acordo com as normas do CFC exige que a Entidade faça julgamentos, estimativas e premissas que afetam a aplicação de políticas contábeis e os valores reportados de ativos, passivos, receitas e despesas. Os resultados reais podem divergir dessas estimativas.

Estimativas e premissas são revistas de uma maneira contínua. Revisões com relação a estimativas contábeis são reconhecidas no período em que as estimativas são revisadas e em quaisquer períodos futuros afetados.

NOTA 03 – PRINCIPAIS POLÍTICAS CONTÁBEIS ADOTADAS

3.1. Base de Mensuração

As demonstrações financeiras foram preparadas utilizando o custo histórico como base de valor, com exceção das aplicações financeiras apresentadas a valor justo por meio do resultado.

3.2. Regime de Competência

As receitas e as despesas são devidamente reconhecidas, respeitando-se o regime contábil de competência.

O Princípio da Competência determina que os efeitos das transações e outros eventos sejam reconhecidos nos períodos a que se referem, independentemente do recebimento ou pagamento, pressupondo a simultaneidade da confrontação de receitas e de despesas correlatas.

8

3.3. Segregação de Atividades

As contas de receitas e despesas, com e sem gratuidade, superávit ou déficit, são reconhecidas e apresentadas considerando a segregação de atividades, no que couber.

3.4. Recursos com Restrição de Uso – Aplicação Específica

As receitas decorrentes de doação, contribuição, convênio, parceria, auxílio e subvenção por meio de convênio, editais, contratos, termos de parceria e outros instrumentos, para aplicação específica, mediante constituição, ou não, de fundos, e as respectivas despesas são registradas em contas próprias, inclusive as patrimoniais, segregadas das demais contas da entidade.

Os registros contábeis são segregados de forma que permitam a apuração das informações para prestação de contas exigidas por entidades governamentais, financiadores, parceiros, reguladores e usuários em geral.

Rua Alberto de Campos, 12 – Cantagalo – Ipanema – Rio de Janeiro
RJ – Brasil – Cep 22411-030

Tel.: (55 21) 2555-3750 Fax: (55 21) 2555-3753

CNPJ: 00.343.941/0001-28 Inscrição Estadual: 85.643.355 Inscrição Municipal: 01.953.745

www.vivario.org.br



3.5. Caixa e Equivalentes de Caixa

Equivalentes de caixa são aplicações financeiras de curto prazo, de alta liquidez, que são mantidas com a finalidade de atender a compromissos de caixa de curto prazo e não para investimento ou outros fins. Portanto, um investimento normalmente qualifica-se como equivalente de caixa apenas quando possui vencimento de curto prazo, de cerca de três meses ou menos da data de aquisição. Saldos bancários a descoberto decorrentes de empréstimos obtidos por meio de instrumentos como cheques especiais ou contas-correntes são geralmente considerados como atividades de financiamento similares aos empréstimos. Entretanto, se eles são exigíveis contra apresentação e formam uma parte integral da administração do caixa da entidade, devem ser considerados como componentes do caixa e equivalentes de caixa.

(i) Equivalentes de Caixa – Aplicação Financeira

Ao final de cada período de referência, a Entidade avalia suas aplicações financeiras pelo valor justo e reconhece as mudanças no valor justo no resultado.

(ii) Equivalentes de Caixa – Recursos com Restrição

Equivalentes de caixa mantidos com a finalidade de atender a compromissos de caixa de projetos e/ou demais atividades de fins específicos, contendo restrições sobre a sua utilização, são apresentados separadamente daqueles livres de restrições sobre a sua utilização.

9

3.6. Ativos e passivos financeiros básicos (contas e títulos a receber e a pagar, e empréstimos bancários ou de terceiros)

A Entidade reconhece um ativo ou um passivo financeiro somente quando tornar-se parte das disposições contratuais do instrumento.

O ativo ou um passivo financeiro é avaliado pelo custo da operação, a menos que o acordo constitua, de fato, uma transação financeira. Uma transação financeira pode acontecer em conexão com a venda de bens e serviços, por exemplo, se o pagamento é postergado além dos termos comerciais normais ou é financiada a uma taxa de juros que não é a de mercado.

3.7. Estoques

Os estoques são mensurados pelo menor valor entre o custo e o valor realizável líquido. O custo dos estoques é baseado no método de apuração pelo custo médio ponderado.

3.8. Imobilizado

Os ativos imobilizados são registrados pelo custo de aquisição ou construção.

Rua Alberto de Campos, 12 – Cantagalo – Ipanema – Rio de Janeiro
RJ – Brasil – Cep 22411-030

Tel.: (55 21) 2555-3750 Fax: (55 21) 2555-3753

CNPJ: 00.343.941/0001-28 Inscrição Estadual: 85.643.355 Inscrição Municipal: 01.953.745

www.vivario.org.br



Outros gastos são capitalizados apenas quando há um aumento nos benefícios econômicos desse item do imobilizado. Qualquer outro tipo de gasto é reconhecido no resultado como despesa quando incorrido.

3.9. Provisões

Uma provisão é reconhecida em decorrência de um evento passado que originou um passivo, sendo provável que um recurso econômico possa ser requerido para saldar a obrigação. As provisões são registradas quando julgadas prováveis e com base nas melhores estimativas do risco envolvido.

3.10. Apuração do Resultado do Período

O valor do superávit ou déficit é incorporado ao Patrimônio Social e; ainda, o superávit, ou parte de que tenha restrição para aplicação, é reconhecido em conta específica do Patrimônio Líquido.

3.11. Subvenções Governamentais e Doações sem Restrições de Uso

As doações e subvenções recebidas para custeio e investimento são reconhecidas no resultado.

As doações sem restrição de uso, definidas pelo doador/financiador, são reconhecidas diretamente no resultado simultaneamente ao seu registro no ativo.

Enquanto não atendidos os requisitos para reconhecimento da receita com subvenção na demonstração do resultado, a contrapartida da subvenção governamental registrada no ativo deve ser feita em conta específica do passivo.

A receita de subvenção é reconhecida em bases sistemáticas e racionais e confrontada com as despesas correspondentes.

Na demonstração do resultado a subvenção é apresentada como crédito, tal como "outras receitas". Este método permite a separação da subvenção das despesas relacionadas; facilitando a comparação com outras despesas não afetadas pelo benefício de uma subvenção.

3.12. Renúncia Fiscal – Imunidade e Isenções Fiscais Usufruídas

A isenção é um tipo de subvenção governamental. Assim como os tributos são despesas reconhecidas na demonstração do resultado, o registro da subvenção governamental que é, em essência, uma extensão da política fiscal, como receita na demonstração do resultado.

A imunidade fiscal (CF, art. 150) ocorre de maneira tácita, pela caracterização de entidade sem fins lucrativos. Portanto não havendo a obrigação presente pelo alcance da tributação; o reconhecimento contábil não é efetuado para os impostos afastados pela imunidade fiscal.

10



VIVARIO

3.13. Gratuidade

O benefício concedido como gratuidade por meio da prestação de serviços é reconhecido pelo valor de custo efetivamente incorrido.

NOTA 04 – CAIXA E EQUIVALENTES DE CAIXA

A política contábil adotada está apresentada na *nota explicativa nº 3.5*.

Substancialmente, os saldos de caixas e equivalentes de caixa da Entidade estão restritos para uso somente nas obrigações previstas nos convênios e contratos de gestão firmados com a Administração de Pública (subvenções governamentais).

A seguir, apresentamos os saldos de caixas e equivalentes de caixa de uso livre e os saldos com restrição de uso, conforme a área de atuação da Entidade no exercício de 2020:

DESCRIÇÃO	31/12/2020				31/12/2019
	ASSISTÊNCIA SOCIAL	DEMAIS ATIVIDADES FILANTRÓPICAS	GESTÃO DE SAÚDE	TOTAL	
RECURSOS LIVRES - SEM RESTRIÇÕES	2.832.660	63.133	-	2.895.793	887.317
CAIXA	-	-	-	-	-
BANCO CONTA MOVIMENTO	751.711	7.187	-	758.898	221.424
APLICAÇÕES FINANCEIRAS	2.080.949	55.946	-	2.136.895	665.893
RECURSOS COM RESTRIÇÃO DE USO	-	-	51.530.470	51.530.470	55.535.168
BANCO CONTA MOVIMENTO	-	-	28.677	28.677	10.809.189
APLICAÇÕES FINANCEIRAS	-	-	51.501.793	51.501.793	44.725.979
	2.832.660	63.133	51.530.470	54.426.263	56.422.485

11

Os recursos recebidos em decorrência de subvenção governamental (convênios e contratos de gestão) são depositados e geridos em conta bancária específica, em instituição financeira pública indicada pela Administração Pública, e, enquanto não realizados na sua finalidade, serão obrigatoriamente aplicados em cadernetas de poupança, se a previsão de seu uso for igual ou superior a 1 (um) mês, ou em fundo de aplicação financeira de curto prazo ou operação de mercado aberto lastreada em títulos da dívida pública, quando o prazo previsto para sua utilização for igual ou inferior a 1 (um) mês. Os rendimentos das aplicações financeiras, quando autorizados, serão obrigatoriamente aplicados no objeto da parceria, estando sujeitos às mesmas condições de prestação de contas exigidas para os recursos transferidos.

Rua Alberto de Campos, 12 – Cantagalo – Ipanema – Rio de Janeiro
RJ – Brasil – Cep 22411-030

Tel.: (55 21) 2555-3750 Fax: (55 21) 2555-3753

CNPJ: 00.343.941/0001-28 Inscrição Estadual: 85.643.355 Inscrição Municipal: 01.953.745

www.vivario.org.br



VIVARIO

NOTA 05 – VALORES A RECEBER

A política contábil adotada está apresentada na *nota explicativa nº 3.6*.

Em 2020, a Entidade apresenta saldos de títulos e/ou contratos a receber, oriundos de parcerias com a iniciativa privada, onde a natureza dos recursos é de livre aplicação nos projetos e ações realizadas.

Os recursos a receber com restrição de uso, oriundos dos convênios e contratos de gestão com a Administração Pública (subvenções governamentais), representam os montantes não recebidos necessários para a cobertura de obrigações já existentes, assumidas na execução das despesas do objeto pactuado (Gestão de Saúde).

A seguir, apresentamos os valores a receber de uso livre e os saldos com restrição de uso, conforme a área de atuação da Entidade no exercício de 2020:

DESCRIÇÃO	31/12/2020				31/12/2019
	ASSISTÊNCIA SOCIAL	DEMAIS ATIVIDADES FILANTRÓPICAS	GESTÃO DE SAÚDE	TOTAL	
RECURSOS LIVRES - SEM RESTRIÇÕES	1.454.519	417.753	-	1.872.272	9.912.181
VALORES A RECEBER	1.454.519	417.753	-	1.872.272	9.912.181
RECURSOS COM RESTRIÇÃO DE USO	-	-	52.268.390	52.268.390	142.919.648
CONVÊNIOS E CONTRATOS DE GESTÃO	-	-	52.268.390	52.268.390	142.919.648
	1.454.519	417.753	52.268.390	54.140.662	152.831.829

12

5.1. Valores a Receber para Uso Restrito

A fim de permitir um melhor entendimento sobre os recursos a receber de convênios e contratos de gestão, relacionados a aplicação específica nas atividades de Gestão de Saúde, a Entidade apresenta o detalhamento dos instrumentos firmados que possuem déficit no repasse de recursos financeiros:

FINANCIADOR	CONVÊNIO / CONTRATO	A RECEBER EM 31/12/2020
SMS-Rio	007/2015	781.539
SMS-Rio	019/2014	2.342.666
SMS-Rio	030/2014	2.943.509
SMS-Rio	059/2013	56.694
SMS-Rio	146/2014	1.823.766
SMS-Rio	001/2016	8.672.228
Total SMS-Rio		16.620.402

Rua Alberto de Campos, 12 – Cantagalo – Ipanema – Rio de Janeiro
RJ – Brasil – Cep 22411-030

Tel.: (55 21) 2555-3750 Fax: (55 21) 2555-3753

CNPJ: 00.343.941/0001-28 Inscrição Estadual: 85.643.355 Inscrição Municipal: 01.953.745

www.vivario.org.br



SES-RJ	007/2012	170.610
SES-RJ	026/2012	10.285.900
SES-RJ	028/2012	6.118.204
SES-RJ	029/2012	10.028.740
SES-RJ	018/2017	812.125
SES-RJ	010/2019	508.009
SES-RJ	012/2019	117.232
Total SES-RJ		28.040.820
CIMESPA	001/2017	72.924
Prefeitura Munic. Nova Friburgo	162/2019	2.157.582
Prefeitura Munic. Paraty	050/2015	3.354.093
Prefeitura Munic. Pinheiral	108/2015	2.022.569
		52.268.390

NOTA 06 – CONTRATOS DE GESTÃO – EMPENHO A LIQUIDAR

Em 2020, por meio de contas compensatórias, a Entidade adotou o controle dos empenhos de despesas já autorizados pela Administração Pública, referentes a convênios e contratos de gestão (aplicação específica e restrita) para liquidação prevista no exercício seguinte; permitindo uma melhor evidência contábil.

Abaixo, o detalhamento dos instrumentos firmados que possuem empenhos de despesas já autorizados, para liquidação em 2021:

13

<u>FINANCIADOR</u>	<u>CONVÊNIO / CONTRATO</u>	<u>EMPENHO DE DESPESAS</u>
SES-RJ	010/2019	17.535.833
SES-RJ	011/2019	11.099.884
SES-RJ	012/2019	17.794.671
SES-RJ	018/2019	17.445.900
SES-RJ	001/2020	18.673.447
SES-RJ	004/2020	16.251.225
SES-RJ	005/2020	13.872.341
SES-RJ	006/2020	18.448.697
Total SES-RJ		131.121.998
Prefeitura Munic. Niterói	001/2020	43.352.270
Prefeitura Munic. Nova Friburgo	162/2019	18.819.756
CIMESPA	001/2017	7.939.825
Prefeitura Munic. Paraty	050/2015	9.818.038
Prefeitura Munic. Pinheiral	108/2015	8.702.737
		219.754.624

Rua Alberto de Campos, 12 – Cantagalo – Ipanema – Rio de Janeiro
RJ – Brasil – Cep 22411-030

Tel.: (55 21) 2555-3750 Fax: (55 21) 2555-3753

CNPJ: 00.343.941/0001-28 Inscrição Estadual: 85.643.355 Inscrição Municipal: 01.953.745

www.vivario.org.br



NOTA 07 – OBRIGAÇÕES A PAGAR

A política contábil adotada está apresentada na *nota explicativa nº 3.6*.

O saldo de obrigações a pagar em 31 de dezembro de 2020 é composto como segue:

DESCRIÇÃO	31/12/2020				31/12/2019
	ASSISTÊNCIA SOCIAL	DEMAIS ATIVIDADES FILANTRÓPICAS	GESTÃO DE SAÚDE	TOTAL	
RECURSOS LIVRES - SEM RESTRIÇÕES	2.060.080	1.114.138	-	3.174.218	4.604.995
OBRIGAÇÕES TRABALHISTAS	310.319	73.124	-	383.443	85.047
PROVISÕES TRABALHISTAS	630.849	168.964	-	799.813	1.215.709
OBRIGAÇÕES TRIBUTÁRIAS E PREVIDENCIÁRIAS	289.108	-	-	289.108	1.296.479
FORNECEDORES E OUTRAS CONTAS A PAGAR	829.804	872.050	-	1.701.854	2.007.760
RECURSOS COM RESTRIÇÃO DE USO	-	-	44.326.017	44.326.017	153.708.960
OBRIGAÇÕES TRABALHISTAS	-	-	8.151.953	8.151.953	33.003.769
PROVISÕES TRABALHISTAS	-	-	25.716.153	25.716.153	88.476.178
OBRIGAÇÕES TRIBUTÁRIAS E PREVIDENCIÁRIAS	-	-	2.079.360	2.079.360	8.363.205
FORNECEDORES E OUTRAS CONTAS A PAGAR	-	-	8.378.551	8.378.551	23.865.808
	2.060.080	1.114.138	44.326.017	47.500.235	158.313.955

14

a) Obrigações Trabalhistas

Representam os salários e ordenados, quando pagos em mês seguinte a que forem incorridos, tomando como base de informação a folha de salários. Os encargos sociais, tais como FGTS e contribuições sindicais, também integram a composição deste saldo.

b) Provisões Trabalhistas

Representam as estimativas para o fundo de provisionamento de recursos destinados a liquidação de remunerações de férias, 13º salário e de indenizações rescisórias; tais como indenizações de aviso prévio e multas rescisórias sobre o saldo do FGTS dos funcionários.

A Entidade aplica critérios geralmente aceitos na determinação da base de estimativa destes provisionamentos.

c) Obrigações Tributárias e Previdenciárias

Representam a obrigação da Entidade relativa a valores retidos de empregados e terceiros (fornecedores, locadores, concessionárias, dentre outros) a título de impostos e contribuições sociais e previdenciárias incidentes sobre os salários ou rendimentos pagos/creditados a terceiros, observando a legislação vigente.

Rua Alberto de Campos, 12 – Cantagalo – Ipanema – Rio de Janeiro
RJ – Brasil – Cep 22411-030

Tel.: (55 21) 2555-3750 Fax: (55 21) 2555-3753

CNPJ: 00.343.941/0001-28 Inscrição Estadual: 85.643.355 Inscrição Municipal: 01.953.745

www.vivario.org.br



d) Fornecedores e Outras Contas a Pagar

Fornecedores representam as obrigações da Entidade decorrentes das compras de produtos e serviços necessários para o desenvolvimento de suas atividades, sejam elas próprias ou não (convênios e contratos de gestão). As obrigações decorrentes de aquisição de ativos e da contratação de serviços, tais como energia elétrica, água, telefone, propaganda, honorários profissionais de terceiros e aluguéis de imóveis e equipamentos também integram a composição deste saldo.

7.1. Obrigações a Pagar com Recursos Restritos

A fim de permitir um melhor entendimento sobre o comprometimento dos recursos financeiros, nas execuções dos planos de trabalho de convênios e contratos de gestão, relacionados às atividades da área de Gestão de Saúde, a Entidade apresenta o detalhamento das obrigações a pagar por instrumento pactuado com a Administração Pública:

FINANCIADOR	CONVÊNIO / CONTRATO	A PAGAR EM 31/12/2020
SMS-Rio	059/2013	44.947
SMS-Rio	019/2014	1.270.236
SMS-Rio	030/2014	2.430.147
SMS-Rio	146/2014	1.566.964
SMS-Rio	007/2015	781.779
SMS-Rio	001/2016	248.290
Total SMS-Rio		6.342.363
SES-RJ	027/2012	367
SES-RJ	007/2014	60.726
SES-RJ	003/2017	325.539
SES-RJ	007/2017	332.523
SES-RJ	008/2017	433.303
SES-RJ	009/2017	304.255
SES-RJ	018/2017	73.656
SES-RJ	005/2019	100.688
SES-RJ	010/2019	3.163.084
SES-RJ	011/2019	2.137.013
SES-RJ	012/2019	2.665.137
SES-RJ	018/2019	3.249.566
SES-RJ	001/2020	1.005.844
SES-RJ	004/2020	1.159.842
SES-RJ	005/2020	1.118.516
SES-RJ	006/2020	1.106.324
Total SES-RJ		17.236.383

15

Rua Alberto de Campos, 12 - Cantagalo - Ipanema - Rio de Janeiro
RJ - Brasil - Cep 22411-030

Tel.: (55 21) 2555-3750 Fax: (55 21) 2555-3753

CNPJ: 00.343.941/0001-28 Inscrição Estadual: 85.643.355 Inscrição Municipal: 01.953.745

www.vivario.org.br



Prefeitura Munic. Niterói	001/2020	6.407.280
Prefeitura Munc. Paraty	050/2015	8.527.080
Prefeitura Munc. Pinheiral	108/2015	1.620.424
Prefeitura Municipal Nova Friburgo	162/2019	2.139.323
CISMEPA	001/2017	2.053.164
		44.326.017

NOTA 08 – RECURSOS (SUBVENÇÕES) A REALIZAR

A política contábil adotada está apresentada na *nota explicativa nº 3.11*.

Os recursos a realizar com restrição de uso, oriundos dos convênios e contratos de gestão com a Administração Pública (subvenções governamentais), representam os recursos financeiros recebidos e, ainda, não aplicados na liquidação das obrigações assumidas na execução das despesas do objeto pactuado (Gestão de Saúde):

<u>FINANCIADOR</u>	<u>CONVÊNIO / CONTRATO</u>	<u>A REALIZAR EM 31/12/2020</u>
SES-RJ	027/2012	13.456.315
SES-RJ	007/2014	3.730.438
SES-RJ	003/2017	186.866
SES-RJ	007/2017	167.553
SES-RJ	008/2017	49.930
SES-RJ	009/2017	504.735
SES-RJ	005/2019	49.350
SES-RJ	011/2019	1.007.238
SES-RJ	018/2019	1.083.076
SES-RJ	001/2020	2.508.014
SES-RJ	004/2020	2.902.416
SES-RJ	005/2020	4.376.277
SES-RJ	006/2020	4.226.394
Total SES-RJ		34.248.602
Prefeitura Munic. Niterói	001/2020	6.841.576
		41.090.178

16

NOTA 09 – SUBVENÇÃO – OBRIGAÇÕES CONTRATUAIS

Ver *nota explicativa 06*.



Em 2020, a Entidade reconheceu as obrigações contratuais para o exercício subsequente, relacionadas aos empenhos de despesas já autorizados pela Administração Pública, referentes a convênios e contratos de gestão (aplicação específica e restrita); permitindo uma melhor evidenciação contábil.

NOTA 10 – CONTINGÊNCIAS JUDICIAIS

A política contábil adotada está apresentada na *nota explicativa nº 3.9*.

Em 2020, a Entidade avaliou os seus riscos contingenciais, com base em fundamentos das jurisprudências já existentes. A avaliação desses riscos objetiva classificá-los da melhor forma, de acordo com as chances de ocorrência de sua exigibilidade, dentre as seguintes alternativas de classificação: prováveis, possíveis e remotas.

As contingências cujos riscos de perda são classificados como prováveis são integralmente reconhecidas no passivo.

O montante de R\$ 20.543.361 refere-se substancialmente, às reclamações de natureza trabalhistas decorrentes do curso normal das suas operações.

A Entidade, com base na opinião de seus consultores jurídicos, julga que o montante reconhecido é suficiente para cobrir as eventuais perdas com os processos judiciais.

NOTA 11 – SEGREGAÇÃO DE ATIVIDADES (ATIVIDADES PRÓPRIAS)

A política contábil adotada está apresentada na *nota explicativa nº 3.3*.

A Entidade atua em 03 áreas de atuação estratégica para a consecução das suas finalidades institucionais. Estas áreas de atuação agrupam as atividades e projetos próprios da Entidade; bem como, as atividades e projetos em parceria com a Administração Pública, pactuados por meio de convênio e contrato de gestão (qualificação de Organização Social – OS)

Neste contexto operacional (*ver nota explicativa n.º 01*), as atividades e projetos realizados no âmbito da Assistência Social e na área de caráter filantrópico são desenvolvidos a partir de recursos econômico-financeiros gerados pela própria Entidade. Entretanto, as atividades realizadas em parceria com a Administração Pública, na área de gestão de unidades públicas de saúde, por meio de convênios e contratos de gestão, são desenvolvidas integralmente com o fomento de recursos econômico-financeiros governamentais, repassados para aplicação específica e exclusiva neste objeto.

Ressalta-se que o desempenho econômico-financeiro da atuação em gestão de unidades públicas de saúde deve ser nulo; não impactando no resultado próprio da Entidade e nem na sua situação patrimonial.

Para maior entendimento do desempenho destas áreas no resultado do período de 2020, segregamos a apresentação da demonstração de resultado:

Rua Alberto de Campos, 12 – Cantagalo – Ipanema – Rio de Janeiro
RJ – Brasil – Cep 22411-030

Tel.: (55 21) 2555-3750 Fax: (55 21) 2555-3753

CNPJ: 00.343.941/0001-28 Inscrição Estadual: 85.643.355 Inscrição Municipal: 01.953.745

www.vivario.org.br

	<u>ASSISTÊNCIA SOCIAL</u>	<u>DEMAIS ATIVIDADES FILANTRÓPICAS</u>	<u>GESTÃO DE SAÚDE</u>	<u>31/12/2020</u>
DOAÇÕES E RECURSOS SEM RESTRIÇÃO DE USO	12.894.432	1.885.285	-	14.779.717
(-) CUSTOS DOS SERVIÇOS E ATIVIDADES	(10.915.528)	(2.313.532)	-	(13.229.060)
(=) SUPERÁVIT/DÉFICIT BRUTO	1.978.904	(428.247)	-	1.550.657
(-) DESPESAS OPERACIONAIS	(533.116)	-	-	(533.116)
(=) SUPERÁVIT/DÉFICIT ANTES DO RESULTADO FINANCEIRO	1.445.788	(428.247)	-	1.017.541
(+/-) RESULTADO FINANCEIRO LÍQUIDO	(56.392)	(6.910)	-	(63.302)
(=) SUPERÁVIT/DÉFICIT DAS ATIVIDADES PRÓPRIAS	1.389.396	(435.157)	-	954.239
RESULTADO DE CONVÊNIO E CONTRATOS DE GESTÃO				
(+) SUBVENÇÕES PARA GESTÃO DE SAÚDE	-	-	291.278.369	291.278.369
(-) PESSOAL	-	-	(154.366.776)	(154.366.776)
(-) SERVIÇOS CONTRATADOS	-	-	(90.204.392)	(90.204.392)
(-) MATERIAIS DIRETOS	-	-	(27.364.874)	(27.364.874)
(-) MATERIAIS DE USO E CONSUMO	-	-	(1.935.689)	(1.935.689)
(-) EQUIPAMENTOS DIRETOS	-	-	(2.845.137)	(2.845.137)
(-) DEMAIS CUSTOS SUBVENCIONADOS	-	-	(14.561.501)	(14.561.501)
(=) SUPERÁVIT/DÉFICIT DAS CONTAS DE APLICAÇÕES ESPECÍFICAS	-	-	-	-
(=) SUPERÁVIT/DÉFICIT LÍQUIDO DO PERÍODO	1.389.396	(435.157)	-	954.239

Rua Alberto de Campos, 12 - Cantagalo - Ipanema - Rio de Janeiro
RJ - Brasil - Cep 22411-030

Tel.: (55 21) 2555-3750 Fax: (55 21) 2555-3753

CNPJ: 00.343.941/0001-28 Inscrição Estadual: 85.643.355 Inscrição Municipal: 01.953.745

www.vivario.org.br



11.1. Atividades Próprias – Projetos e Área Administrativa

A fim de permitir um melhor entendimento sobre o comprometimento dos recursos financeiros, na execuções das atividades e projetos realizados no âmbito da Assistência Social e na área de caráter filantrópico, a Entidade apresenta o detalhamento do resultado líquido de 2020, por atividades e projetos:

31/12/2020					
ATIVIDADES/PROJETOS	DOAÇÕES E CONTRIBUIÇÕES	CUSTOS DAS ATIVIDADES	DESPESAS ADM	RESULTADO FINANCEIRO	RESULTADO LÍQUIDO
ESPAÇO NOVA GERAÇÃO	4.325.528	(4.856.043)	-	-	(530.515)
SCFV MARICÁ	1.117.478	(384.463)	-	-	733.015
PQ ESPORTIVO SOCIAL CARAMUJO	500.000	(491.162)	-	-	8.838
PÉROLAS NEGRAS	1.817.673	(1.758.475)	-	-	59.198
SOS FAVELA	4.273.798	(3.948.818)	-	-	324.980
OLHO NO LIXO	962.684	(1.167.214)	-	-	(214.530)
XÔ CORONAVÍRUS	50.000	(46.878)	-	-	3.122
OUTROS PROJETOS E ÁREA ADMINISTRATIVA	1.742.556	(576.007)	(533.116)	(63.302)	570.131
	14.779.717	(13.229.060)	(533.116)	(63.302)	954.239

19

NOTA 12 – ISENÇÕES FISCAIS USUFRUÍDAS

A Entidade se encontra com o CEBAS regular, conforme Decisão proferida pela 26ª Vara Federal do Rio de Janeiro – Procedimento Comum nº 5071430-88.2019.4.02.5101, que determinou a emissão do mesmo por parte do Órgão Regulador, para pleno atendimento a Tutela Antecipada concedida.

a) Contribuições Previdenciárias

A Contribuição Previdenciária é calculada pela alíquota de 27,80% sobre as remunerações pagas ou creditadas a segurados empregados e contribuintes individuais que prestam serviços a Entidade.

b) Contribuições para o financiamento da seguridade social

A COFINS é calculada pela alíquota de 3,0% sobre a receita bruta de serviços prestados (faturamento), e registrado como dedução dos serviços em contrapartida de receita de isenção.

Em 2020, a Entidade não apurou base de cálculo (fato gerador) para reconhecimento da COFINS isenta.

Rua Alberto de Campos, 12 – Cantagalo – Ipanema – Rio de Janeiro
RJ – Brasil – Cep 22411-030

Tel.: (55 21) 2555-3750 Fax: (55 21) 2555-3753

CNPJ: 00.343.941/0001-28 Inscrição Estadual: 85.643.355 Inscrição Municipal: 01.953.745

www.vivario.org.br



VIVARIO

NOTA 13 – IMUNIDADE E ISENÇÃO TRIBUTÁRIA

A Entidade é imune à incidência de impostos por força do art. 150, Inciso VI alínea “C” e seu parágrafo 4º e artigo 195, parágrafo 7º da Constituição Federal de 05 de outubro de 1988.

a) Característica da imunidade

A Entidade é uma instituição social sem fins lucrativos e econômicos, previsto no artigo 9º. do CTN, e por isso imune, no qual usufrui das seguintes características:

1. a Entidade é regida pela Constituição Federal;
2. a imunidade não pode ser revogada, nem mesmo por emenda constitucional;
3. não há o fato gerador (nascimento da obrigação tributária);
4. não há o direito (Governo) de instituir, nem cobrar tributo.

b) Requisitos para imunidade tributária

A única Lei Complementar que traz requisitos para o gozo da imunidade tributária é o Código Tributário Nacional (CTN).

O artigo 14 do Código Tributário Nacional estabelece os requisitos para o gozo da imunidade tributária, esses estão previstos no Estatuto Social da Entidade e seu cumprimento (operacionalização) pode ser comprovado pela sua escrituração contábil (Demonstrações Contábeis, Diário e Razão), no qual transcrevemos:

- a) não distribuem qualquer parcela de seu patrimônio ou de suas rendas, a qualquer título (§ 1º art. 39 do Estatuto Social);
- b) aplicam integralmente, no País, os seus recursos na manutenção dos seus objetivos institucionais (§ 1º art. 39 do Estatuto Social);
- c) mantêm a escrituração de suas receitas e despesas em livros revestidos de formalidades capazes de assegurar sua exatidão (art. 40 do Estatuto Social).

20

NOTA 14 – COBERTURA DE SEGUROS

A Entidade mantém apólices de seguro contratado junto a algumas das principais seguradoras do país que foram definidas por orientação de especialistas e levam em consideração a natureza e o grau de risco envolvido.

Os seguros têm por objetivo reembolsar, até o limite máximo da importância segurada das quantias pelas quais o Segurado vier a ser o responsável civilmente, em sentença judicial transitada em julgado ou em acordo autorizado de modo expresso pela Seguradora, relativas às reparações por danos involuntários pessoais e/ou materiais causados a terceiros, ocorridos durante a vigência deste contrato e que decorram de riscos cobertos.

Rua Alberto de Campos, 12 – Cantagalo – Ipanema – Rio de Janeiro
RJ – Brasil – Cep 22411-030

Tel.: (55 21) 2555-3750 Fax: (55 21) 2555-3753

CNPJ: 00.343.941/0001-28 Inscrição Estadual: 85.643.355 Inscrição Municipal: 01.953.745

www.vivario.org.br



NOTA 15 – INSTRUMENTOS FINANCEIROS E GESTÃO DE RISCOS

Os valores de mercado dos principais ativos e passivos financeiros da Entidade foram determinados por meio de informações disponíveis no mercado e equivalem ao seu valor contábil. Os principais instrumentos financeiros da Entidade são:


- Caixa e equivalentes de caixa – está apresentado ao seu valor contábil, que equivale ao seu valor justo;
- Contas a receber – apresentadas ao valor contábil, uma vez que não existem instrumentos similares no mercado.
- Demais contas a receber e a pagar – são classificados como mantidos até o vencimento, e estão registrados pelos seus valores originais, acrescidos de atualização monetária quando aplicável.

Não existem operações com instrumentos financeiros derivativos em 31 de dezembro de 2020.

NOTA 16 – COMPROMISSOS E OUTRAS OBRIGAÇÕES

Os registros contábeis e as operações estão sujeitos aos exames das autoridades fiscais e a eventuais notificações para recolhimentos adicionais de impostos, taxas e contribuições, durante prazos prescricionais variáveis, consoante à legislação aplicável.

21


Sebastião Correia dos Santos
Presidente
CPF.: 463.219.347-04


Rodrigo Napolitano dos Santos
Contador
CRC-RJ 107.680/O-0



7 Balanço



CNPJ: 00.343.941/0001-28


BALANÇO PATRIMONIAL

EM REAIS

DOS EXERCÍCIOS ENCERRADOS EM

	<u>REF</u>	<u>31/12/2020</u>	<u>31/12/2019</u>
ATIVO			
ATIVO CIRCULANTE		329.768.482	398.777.644
CAIXA E EQUIVALENTES DE CAIXA	4	54.426.263	56.422.485
VALORES A RECEBER	5	54.140.662	152.831.829
ESTOQUES		-	-
CONTRATOS DE GESTÃO - EMPENHO A LIQUIDAR	6	219.754.624	187.418.872
OUTROS CRÉDITOS		1.446.933	2.104.458
ATIVO NÃO CIRCULANTE		428.567	492.577
REALIZAVEL A LONGO PRAZO		-	64.010
IMOBILIZADO		428.567	428.567
TOTAL DO ATIVO		330.197.049	399.270.221
	<u>REF</u>	<u>31/12/2020</u>	<u>31/12/2019</u>
PASSIVO			
PASSIVO CIRCULANTE		308.345.037	374.030.147
OBRIGAÇÕES A PAGAR	7	47.500.235	158.313.955
REPASSE DE RECURSOS A REALIZAR	8	41.090.178	28.285.439
CONTRATOS DE GESTÃO EM EXECUÇÃO	9	219.754.624	187.418.872
EMPRÉSTIMOS E FINANCIAMENTOS		-	11.881
PASSIVO NÃO CIRCULANTE		20.601.125	24.943.426
CONTINGÊNCIAS JUDICIAIS	10	20.543.361	18.397.644
OUTRAS OBRIGAÇÕES A PAGAR		57.764	6.545.782
PATRIMÔNIO LÍQUIDO		1.250.887	296.648
PATRIMÔNIO SOCIAL		296.648	166.293
SUPERÁVIT/DÉFICIT DO PERÍODO		954.239	130.355
TOTAL DO PASSIVO E DO PATRIMÔNIO LÍQUIDO		330.197.049	399.270.221

As notas explicativas são parte integrante das demonstrações financeiras


Sebastião Correia dos Santos
Presidente
CPF.: 463.219.347-04


Rodrigo Napolitano dos Santos
Contador
CRC-RJ 107.680/O-0

Rua Alberto de Campos, 12 - Cantagalo - Ipanema - Rio de Janeiro
RJ - Brasil - Cep 22411-030

Tel.: (55 21) 2555-3750 Fax: (55 21) 2555-3753

CNPJ: 00.343.941/0001-28 Inscrição Estadual: 85.643.355 Inscrição Municipal: 01.953.745

www.vivario.org.br



VIVARIO

CNPJ: 00.343.941/0001-28

DEMONSTRAÇÃO DO RESULTADO


EM REAIS

DOS EXERCÍCIOS ENCERRADOS EM

	REF	31/12/2020	31/12/2019
DOAÇÕES E RECURSOS SEM RESTRIÇÃO DE USO		14.779.717	12.601.591
(-) CUSTOS DOS SERVIÇOS E ATIVIDADES		(13.229.060)	(6.705.076)
(-) SERVIÇOS SÓCIO ASSISTENCIAIS TIPIFICADOS		(11.390.366)	(3.024.239)
(-) PROJETOS SOCIO AMBIENTAIS, CULTURAIS E DESPORTIVOS		(1.838.694)	(3.680.837)
(=) SUPERÁVIT/DÉFICIT BRUTO		1.550.657	5.896.515
(-) DESPESAS OPERACIONAIS		(533.116)	(5.619.827)
(-) DESPESAS ADMINISTRATIVAS E GERAIS		(533.116)	(5.619.827)
(=) SUPERÁVIT/DÉFICIT ANTES DO RESULTADO FINANCEIRO		1.017.541	276.688
(+/-) RESULTADO FINANCEIRO LÍQUIDO		(63.302)	(146.333)
(+) RECEITAS FINANCEIRAS		66.283	-
(-) DESPESAS FINANCEIRAS		(129.585)	(146.333)
(=) SUPERÁVIT/DÉFICIT DAS ATIVIDADES PRÓPRIAS		954.239	130.355
RESULTADO DE CONVÊNIO E CONTRATOS DE GESTÃO			
(+) SUBVENÇÕES PARA GESTÃO DE SAÚDE		291.278.369	538.201.540
(-) PESSOAL		(154.366.776)	(403.433.544)
(-) SERVIÇOS CONTRATADOS		(90.204.392)	(56.977.637)
(-) MATERIAIS DIRETOS		(27.364.874)	(30.708.349)
(-) MATERIAIS DE USO E CONSUMO		(1.935.689)	(1.812.631)
(-) EQUIPAMENTOS DIRETOS		(2.845.137)	(445.965)
(-) DEMAIS CUSTOS SUBVENCIADOS		(14.561.501)	(44.823.414)
(=) SUPERÁVIT/DÉFICIT DAS CONTAS DE APLICAÇÕES ESPECÍFICAS		-	-
(=) SUPERÁVIT/DÉFICIT LÍQUIDO DO PERÍODO	<i>11</i>	954.239	130.355

3

As notas explicativas são parte integrante das demonstrações financeiras


Sebastião Correia dos Santos
 Presidente
 CPF.: 463.219.347-04


Rodrigo Napolitano dos Santos
 Contador
 CRC-RJ 107.680/O-0

Rua Alberto de Campos, 12 – Cantagalo – Ipanema – Rio de Janeiro
 RJ – Brasil – Cep 22411-030
 Tel.: (55 21) 2555-3750 Fax: (55 21) 2555-3753
 CNPJ: 00.343.941/0001-28 Inscrição Estadual: 85.643.355 Inscrição Municipal: 01.953.745
 www.vivario.org.br



VIVARIO

CNPJ: 00.343.941/0001-28

DEMONSTRAÇÃO DAS MUTAÇÕES DO PATRIMÔNIO LÍQUIDO


EM REAIS

PARA O EXERCÍCIO FINDO EM 31 DE DEZEMBRO DE 2020

	PATRIMÔNIO SOCIAL	SUPERÁVIT / DÉFICIT PERÍODO	TOTAL
SALDO EM 31 DE DEZEMBRO DE 2018	(6.103.343)	6.269.636	166.293
INCORPORAÇÃO DO SUPERÁVIT/DÉFICIT DE 2018	6.269.636	(6.269.636)	-
APURAÇÃO DO SUPERÁVIT/DÉFICIT DE 2019	-	130.355	130.355
SALDO EM 31 DE DEZEMBRO DE 2019	166.293	130.355	296.648
INCORPORAÇÃO DO SUPERÁVIT/DÉFICIT DE 2019	130.355	(130.355)	-
APURAÇÃO DO SUPERÁVIT/DÉFICIT DE 2020	-	954.239	954.239
SALDO EM 31 DE DEZEMBRO DE 2020	296.648	954.239	1.250.887

As notas explicativas são parte integrante das demonstrações financeiras

4


Sebastião Correia dos Santos
Presidente
CPF.: 463.219.347-04


Rodrigo Napolitano dos Santos
Contador
CRC-RJ 107.680/O-0



VIVARIO

CNPJ: 00.343.941/0001-28

DEMONSTRAÇÃO DOS FLUXOS DE CAIXA

EM REAIS

DOS EXERCÍCIOS ENCERRADOS EM

	<u>31/12/2020</u>	<u>31/12/2019</u>
DAS ATIVIDADES OPERACIONAIS		
SUPERÁVIT/DÉFICIT LÍQUIDO DO PERÍODO	954.239	130.355
(=) SUPERÁVIT/DÉFICIT AJUSTADO	954.239	130.355
(+/-) VARIAÇÕES ATIVOS OPERACIONAIS DE CURTO E LONGO PRAZO	54.498.327	241.025.329
(+/-) VARIAÇÕES PASSIVOS OPERACIONAIS DE CURTO E LONGO PRAZO	(57.436.907)	(214.263.618)
(=) FLUXO DE CAIXA GERADO/CONSUMIDO NAS ATIVIDADES OPERACIONAIS	(1.984.341)	26.892.066
DAS ATIVIDADES DE INVESTIMENTOS		
(+/-) IMOBILIZADO	-	(33.381)
(=) FLUXO DE CAIXA GERADO/CONSUMIDO NAS ATIVIDADES DE INVESTIMENTOS	-	(33.381)
DAS ATIVIDADES DE FINANCIAMENTOS		
(+/-) EMPRÉSTIMOS E FINANCIAMENTOS	(11.881)	(11.205)
(=) FLUXO DE CAIXA GERADO/CONSUMIDO NAS ATIVIDADES DE FINANCIAMENTO	(11.881)	(11.205)
(=) AUMENTO/DIMINUIÇÃO DE CAIXA E EQUIVALENTES	(1.996.222)	26.847.480
(+) SALDO INICIAL DE CAIXA E EQUIVALENTES	56.422.485	29.575.005
(=) SALDO FINAL DE CAIXA E EQUIVALENTES	54.426.263	56.422.485

As notas explicativas são parte integrante das demonstrações financeiras


Sebastião Correia dos Santos
 Presidente
 CPF.: 463.219.347-04


Rodrigo Napolitano dos Santos
 Contador
 CRC-RJ 107.680/O-0

5



9 Balancete

BALANCETE DE VERIFICAÇÃO

VIVA RIO

CNPJ: 00.343.941/0001-28

Data 09/07/2021

Hora: 15:29

Período	Inicial	Final	01/01/2020	31/12/2020
Filial/Unidade/CC				
UPA MARÉ 010/2019				
	SALDO INICIAL	DEBITO	CREDITO	SALDO FINAL
1 ATIVO	18.833.436,38	75.534.168,98	73.853.846,42	20.513.758,94
1.1 ATIVO CIRCULANTE	18.833.436,38	75.357.803,23	73.677.480,67	20.513.758,94
1.1.01 DISPONÍVEL	2.558.062,34	51.539.364,90	51.627.510,89	2.469.916,35
1.1.01.02 BANCOS CONTA MOVIMENTO	2.558.062,34	31.104.851,35	33.662.112,97	800,72
110102.210 Bradesco 7550-7	2.558.062,34	31.104.851,35	33.662.112,97	800,72
1.1.01.03 APLICAÇÕES DE LIQUIDEZ	0,00	20.434.513,55	17.965.397,92	2.469.115,63
110103.274 Bradesco 1001712-2 Poupança	0,00	4.211.059,51	3.192.919,03	1.018.140,48
110103.276 Bradesco 7550-7 Poupança	0,00	16.223.454,04	14.772.478,89	1.450.975,15
1.1.02 CRÉDITOS OPERACIONAIS	16.275.374,04	22.323.827,62	20.555.359,07	18.043.842,59
1.1.02.01 CONTAS A RECEBER - NACIO	16.275.374,04	22.323.827,62	20.555.359,07	18.043.842,59
110201.001 Contratos a Receber	0,00	508.009,45	0,00	508.009,45
110201.003 Notas Fiscais a Receber	0,00	5.171.840,89	5.171.840,89	0,00
110201.014 Subvenção a Receber	16.275.374,04	16.643.977,28	15.383.518,18	17.535.833,14
1.1.03 OUTROS CRÉDITOS	0,00	1.455.172,94	1.455.172,94	0,00
1.1.03.04 ADIANTAMENTOS A TERCEIRO	0,00	22.261,90	22.261,90	0,00
110304.001 Adiantamentos a Fornecedores	0,00	22.261,90	22.261,90	0,00
1.1.03.06 CRÉDITOS A FUNCIONÁRIOS	0,00	1.432.911,04	1.432.911,04	0,00
110306.003 Adiantamento Salários	0,00	26.077,10	26.077,10	0,00
110306.004 Antecipações 13o Salário	0,00	555.446,54	555.446,54	0,00
110306.005 Antecipações de Férias	0,00	851.387,40	851.387,40	0,00
1.1.05 Estoque p/ Material de Co	0,00	39.437,77	39.437,77	0,00
1.1.05.01 Estoque p/consumo	0,00	39.437,77	39.437,77	0,00
110501.001 Material Medico Hospitalar	0,00	18.653,50	18.653,50	0,00
110501.002 Medicamentos	0,00	20.432,80	20.432,80	0,00
110501.006 Material de Uso e Consumo	0,00	351,47	351,47	0,00
1.2 ATIVO NÃO CIRCULANTE	0,00	176.365,75	176.365,75	0,00
1.2.02 DEPÓSITOS BLOQUEIOS JUDIC	0,00	176.365,75	176.365,75	0,00
1.2.02.01 DEPÓSITOS BLOQUEIOS JUDI	0,00	176.365,75	176.365,75	0,00
120201.001 Bloqueios Judiciais	0,00	176.365,75	176.365,75	0,00
2 PASSIVO	-18.833.436,38	72.790.442,08	74.470.764,64	-20.513.758,94
2.1 CIRCULANTE	-18.833.436,38	67.192.124,51	69.057.604,89	-20.698.916,76
2.1.02 OBRIGAÇÕES OPERACIONAIS	0,00	1.099.807,87	1.156.562,69	-56.754,82
2.1.02.01 CONTAS A PAGAR	0,00	1.099.807,87	1.156.562,69	-56.754,82
210201.001 Fornecedores no Brasil	0,00	1.099.730,39	1.156.485,21	-56.754,82
210201.002 Fornecedores no Exterior	0,00	66,33	66,33	0,00
210201.003 Ressarcimento de despesas a vo	0,00	11,15	11,15	0,00
2.1.03 OBRIGAÇÕES TRABALHISTAS	0,00	19.371.537,93	20.074.082,68	-702.544,75
2.1.03.01 OBRIGACOES TRABALHISTAS	0,00	19.371.537,93	20.074.082,68	-702.544,75
210301.001 Salários a Pagar	0,00	13.032.858,89	13.488.793,96	-455.935,07
210301.002 INSS a recolher	0,00	1.200.020,77	1.244.027,32	-44.006,55
210301.003 FGTS a recolher	0,00	1.088.801,09	1.163.407,88	-74.606,79
210301.005 IRRF a recolher	0,00	2.229.839,47	2.348.189,13	-118.349,66
210301.007 PIS s/fdha a recolher	0,00	167.346,94	176.993,62	-9.646,68
210301.008 Rescisões a pagar	0,00	953.937,50	953.937,50	0,00
210301.009 Pensão Alimentícia a Pagar	0,00	7.752,23	7.752,23	0,00
210301.010 13º Salário a Pagar	0,00	323.474,09	323.474,09	0,00
210301.015 Vale transporte	0,00	107.871,47	107.871,47	0,00
210301.016 Vale refeição - alimentação	0,00	20.973,55	20.973,55	0,00
210301.019 Empréstimo Funcionário	0,00	238.661,93	238.661,93	0,00
2.1.04 SERVIÇOS E ENCARGOS DE SE	0,00	6.952.693,46	6.971.199,47	-18.506,01
2.1.04.01 SERVIÇOS E ENCARGOS DE S	0,00	6.952.693,46	6.971.199,47	-18.506,01
210401.001 Serviços prestados PJ a Pagar	0,00	5.121.608,39	5.121.608,39	0,00
210401.002 Serviços prestados - autônomos	0,00	1.288.132,75	1.288.132,75	0,00
210401.003 IRRF - Serviços PJ	0,00	21.033,69	22.295,40	-1.261,71
210401.004 IRRF - Serviços de autônomos	0,00	52.467,66	52.467,66	0,00
210401.005 INSS retido serviços PJ	0,00	43.865,58	46.099,16	-2.233,58
210401.006 INSS Retido Serviços - PF	0,00	373.313,94	382.123,41	-8.809,47
210401.007 PIS/COFINS/CSLL s/ PJ	0,00	45.691,85	51.781,12	-6.089,27
210401.014 ISS Retido na Fonte a Recolher	0,00	6.579,60	6.691,58	-111,98
2.1.08 PROJETOS EM EXECUCAO	-18.833.436,38	37.866.587,62	36.568.984,38	-17.535.833,14
2.1.08.01 RECEITAS DOS PROJETOS EM	-18.833.436,38	37.866.587,62	36.568.984,38	-17.535.833,14


210801.002	Contratos	-16.275.374,04	15.383.518,18	16.643.977,28	-17.535.833,14
210801.010	Subvenção a Realizar	-2.558.062,34	22.483.069,44	19.925.007,10	0,00
2.1.09	PROVISÕES	0,00	1.901.497,63	4.286.775,67	-2.385.278,04
2.1.09.01	PROVISÕES	0,00	1.901.497,63	4.286.775,67	-2.385.278,04
210901.001	Provisão de 13º Salário	0,00	635.826,22	635.826,22	0,00
210901.002	Provisão de Férias	0,00	940.732,83	1.880.631,39	-939.898,56
210901.011	Provisão Trabalhista	0,00	86.350,71	375.397,36	-289.046,65
210901.020	Provisão PIS	0,00	0,00	18.600,38	-18.600,38
210901.030	Provisão FGTS	0,00	238.587,87	1.376.320,32	-1.137.732,45
2.3	TRANSFERENCIA	0,00	5.151.881,86	5.151.881,86	0,00
2.3.01	TRANSFERENCIA	0,00	5.151.881,86	5.151.881,86	0,00
2.3.01.01	TRANSFERENCIA	0,00	5.151.881,86	5.151.881,86	0,00
230101.001	Conta Transitória	0,00	5.151.881,86	5.151.881,86	0,00
2.5	CONTAS DE COMPENSAÇÃO	0,00	446.435,71	261.277,89	185.157,82
2.5.01	CONTAS DE COMPENSAÇÃO	0,00	446.435,71	261.277,89	185.157,82
2.5.01.01	CONTAS DE COMPENSAÇÃO	0,00	446.435,71	261.277,89	185.157,82
250101.004	Transação Interfiliais Matriz	0,00	446.435,71	261.277,89	185.157,82
3	RECEITAS	0,00	22.858.235,11	36.919.848,37	-14.061.613,26
3.1	RECEITAS	0,00	22.858.235,11	36.919.848,37	-14.061.613,26
3.1.01	RECEITAS	0,00	22.858.235,11	36.919.848,37	-14.061.613,26
3.1.01.01	Subvenções Restritas NAC	0,00	22.858.235,11	36.919.848,37	-14.061.613,26
310101.002	Atividades de Saúde	0,00	22.858.235,11	36.919.848,37	-14.061.613,26
4	CUSTOS	0,00	19.962.831,69	5.901.218,43	14.061.613,26
4.1	CUSTO DOS OPERACIONAIS	0,00	19.800.041,63	5.734.436,19	14.065.605,44
4.1.01	CUSTO C/ PROGRAMAS ATIVID	0,00	19.800.041,63	5.734.436,19	14.065.605,44
4.1.01.02	INSUMOS C/ MAO DE OBRA D	0,00	14.341.243,71	5.116.309,93	9.224.933,78
410102.001	Salários e Ordenados	0,00	8.250.163,18	3.494.879,40	4.755.283,78
410102.003	Aviso prévio	0,00	340.072,52	224.995,37	115.077,15
410102.004	Adicional Noturno	0,00	378.511,96	195.065,08	183.446,88
410102.005	Gratificações	0,00	980.403,54	351.505,89	628.897,65
410102.006	Indenizações	0,00	2.463,90	5.284,82	-2.820,92
410102.007	Ajuda de custo	0,00	4.548,00	1.705,50	2.842,50
410102.009	13º Salário	0,00	608.077,42	0,00	608.077,42
410102.010	Férias	0,00	810.940,15	0,00	810.940,15
410102.011	FGTS	0,00	851.956,27	238.587,87	613.368,40
410102.012	PIS	0,00	52.553,51	5.653,08	46.900,43
410102.013	Vale transporte	0,00	12.758,67	11.490,34	1.268,33
410102.020	Acordos Judiciais	0,00	54.239,84	0,00	54.239,84
410102.022	Hora Extra	0,00	773.785,81	302.570,45	471.215,36
410102.024	Insalubridade	0,00	790.816,67	284.572,13	506.244,54
410102.031	Provisão FGTS	0,00	414.482,16	0,00	414.482,16
410102.032	Provisão PIS	0,00	15.470,11	0,00	15.470,11
4.1.01.04	INSUMOS C/ RECURSOS SERV	0,00	3.821.310,77	515.039,31	3.306.271,46
410104.001	Serviços prestados - PF	0,00	730.313,21	318.884,07	411.429,14
410104.002	Serviços prestados - PJ	0,00	381.970,17	28.445,38	353.524,79
410104.006	PJ - Advogados	0,00	35.131,90	4.327,64	30.804,26
410104.007	PJ - Alimentação Hospitalar	0,00	598.257,02	100.704,30	497.552,72
410104.010	PJ - Exames Laboratoriais	0,00	513.927,12	45.147,92	468.779,20
410104.011	PJ - Gases Medicinais	0,00	182.400,00	0,00	182.400,00
410104.013	PJ - Lavanderia	0,00	22.141,66	0,00	22.141,66
410104.014	PJ - Loc. de Computadores	0,00	61.476,00	0,00	61.476,00
410104.015	PJ - Loc. de Copiadora	0,00	37.878,74	0,00	37.878,74
410104.016	PJ - Loc. de Ambulancia	0,00	243.895,65	0,00	243.895,65
410104.019	PJ - Manut. de Equip. Médico	0,00	4.930,90	0,00	4.930,90
410104.021	PJ - Manut. Predial	0,00	65.166,67	10.000,00	55.166,67
410104.022	PJ - Motoboy	0,00	14.370,00	0,00	14.370,00
410104.023	PJ - Ponto Eletronico	0,00	1.580,00	290,00	1.290,00
410104.024	PJ - Portaria	0,00	225.926,51	0,00	225.926,51
410104.025	PJ - Prontuário Eletronico	0,00	73.000,00	7.000,00	66.000,00
410104.027	PJ - Limpeza e Conservação	0,00	255.997,43	0,00	255.997,43
410104.032	PJ - Vigilância	0,00	2.400,00	0,00	2.400,00
410104.033	PJ - Raio - X	0,00	54.637,80	0,00	54.637,80
410104.040	PJ - Locação de Veiculos	0,00	48.513,80	0,00	48.513,80
410104.041	PJ - Serviços de Gráfica	0,00	3.645,18	240,00	3.405,18
410104.042	PJ - Serviços Médicos	0,00	29.434,58	0,00	29.434,58
410104.050	PJ - Coleta de Resíduos	0,00	32.678,50	0,00	32.678,50
410104.051	PJ - Cont. Estoque e Logística	0,00	193.651,51	0,00	193.651,51
410104.054	PJ - Seguro contra Incêndio	0,00	7.986,42	0,00	7.986,42
4.1.01.05	INSUMOS MATERIAIS CONSUM	0,00	1.188.481,78	85.976,84	1.102.504,94

410105.001	Material Médico Hospitalar	0,00	462.972,98	39.035,75	423.937,23
410105.002	Medicamentos	0,00	651.590,79	38.403,79	613.187,00
410105.003	Material de Limpeza	0,00	22.284,03	0,00	22.284,03
410105.004	Material Odontológico	0,00	76,60	0,00	76,60
410105.005	Material de informática	0,00	615,60	0,00	615,60
410105.006	Material de Uso e Consumo	0,00	20.663,56	1.559,30	19.104,26
410105.007	Material de Escritório	0,00	8.528,92	3.380,00	5.148,92
410105.009	Mobiliário e Equip. Hospitalar	0,00	21.409,40	3.598,00	17.811,40
410105.011	Móveis e Utensílios	0,00	339,90	0,00	339,90
4.1.01.07	INSUMOS C/ RECURSOS - EQ	0,00	1.569,00	0,00	1.569,00
410107.002	Equip. de Informática	0,00	1.569,00	0,00	1.569,00
4.1.01.08	INSUMOS C/ COMUNICAÇÃO	0,00	24.214,42	1.344,37	22.870,05
410108.001	Correio	0,00	42,65	0,00	42,65
410108.002	Telefone	0,00	13.566,90	1.344,37	12.222,53
410108.003	Internet	0,00	10.604,87	0,00	10.604,87
4.1.01.09	INSUMOS C/ OCUPAÇÃO	0,00	114.721,32	0,00	114.721,32
410109.001	Aluguéis	0,00	4.771,56	0,00	4.771,56
410109.002	Manutenção e reparos	0,00	106.750,00	0,00	106.750,00
410109.003	Água e Esgoto	0,00	2.446,26	0,00	2.446,26
410109.004	Energia elétrica	0,00	753,50	0,00	753,50
4.1.01.10	INSUMOS GERAIS	0,00	277.847,20	5.500,00	272.347,20
410110.008	Locações de Equipamento	0,00	128.515,25	5.500,00	123.015,25
410110.009	Impostos e Taxas	0,00	42,34	0,00	42,34
410110.011	Despesas gerais	0,00	146.846,68	0,00	146.846,68
410110.019	Multas Pagas	0,00	66,33	0,00	66,33
410110.023	Uniformes	0,00	2.376,60	0,00	2.376,60
4.1.01.11	CUSTOS INDIRECTOS	0,00	30.653,43	10.265,74	20.387,69
410111.002	SETOR MANUTEN. PREDIAL	0,00	6.261,27	3.298,88	2.962,39
410111.004	Limpeza e Conservação - Ind.	0,00	10.668,09	0,00	10.668,09
410111.006	SETOR DE HIGIENIZAÇÃO	0,00	13.724,07	6.966,86	6.757,21
4.3	DESPESAS OPERACIONAIS	0,00	162.790,06	166.782,24	-3.992,18
4.3.20	RESULTADO FINANCEIRO LÍQUO	0,00	162.790,06	166.782,24	-3.992,18
4.3.20.01	DESPESAS FINANCEIRAS	0,00	21.014,21	901,77	20.112,44
432001.001	Juros Passivos	0,00	5,85	0,00	5,85
432001.004	Despesas bancárias	0,00	14.969,42	114,78	14.854,64
432001.007	IR sobre operações financeiras	0,00	6.038,94	786,99	5.251,95
4.3.20.02	RECEITAS FINANCEIRAS	0,00	141.775,85	165.880,47	-24.104,62
432002.002	Receitas de operações	0,00	141.775,85	165.880,47	-24.104,62



Rodrigo Napolitano dos Santos
Contador
CRC-RJ 107680/O-0

10 Inventário de Bens Adquiridos


GOVERNO DO ESTADO DO RIO DE JANEIRO
SECRETARIA DE ESTADO DE SAÚDE
SUBSECRETARIA ORÇAMENTO E FINANÇAS
RELAÇÃO DE BENS PATRIMONIADOS

TERMO DE RESPONSABILIDADE

Na qualidade de responsável, declaro que acompanhei a conferência dos bens da relação em anexo, que rubricado pelas partes, faz parte integrante e inseparável deste termo, obrigando-me a responder pela posse, sujeitando-me a responder pelos mesmos em caso de extravio ou semelhante, e zelar pela sua conservação.

Unidade: UPA MARÉ

<p>25/02/2021 _____ Data</p>	<p>Elisabete S. de Souza Coord. Administrativa Matrícula: 0019495 UPA MARÉ _____ Assinatura Responsável pelos bens na Unidade</p>
<p>_____ Data</p>	<p>_____ Assinatura Responsável pelo inventário Patrimonial</p>
<p>_____ Data</p>	<p>Mario Jorge de Carvalho Patrimônio Viva Rio _____ Assinatura Coordenador Patrimônio SES</p>

Viva Rio

Rua da Cevada , 74

CEP: 21011-080 - Penha Circular - Rio de Janeiro / RJ

CNPJ: 04856049000100 - Fone: (21) 2584-1232

Home: www.vivario.org.br - E-mail: patrimonio@vivario.org.br



RELATÓRIO SINTÉTICO DE BENS - GERAL

UPA MARÉ - CNES 5955211

Nome do Bem: AMPLIFICADOR	Conservação: Ótimo	Nº Patrimônio: 061786
Nome do Bem: AMPLIFICADOR	Conservação: Ótimo	Nº Patrimônio: 061787
Nome do Bem: AMPLIFICADOR MULTIUSO WBL-050	Conservação: Bom	Nº Patrimônio: 044168
Nome do Bem: AMPLIFICADOR MULTIUSO WBL-050	Conservação: Bom	Nº Patrimônio: 044167
Nome do Bem: APARELHO COLETOR DE DADOS MOD PRINTPOINT II	Conservação: Ótimo	Nº Patrimônio: 061785
Nome do Bem: APARELHO DE DVD	Conservação: Ótimo	Nº Patrimônio: 061809
Nome do Bem: APARELHO DE DVD PHILCO	Conservação: Ótimo	Nº Patrimônio: 048505
Nome do Bem: APARELHO DE FAZ KX FT 932 PANASONIC	Conservação: Com Defeito	Nº Patrimônio: 061808
Nome do Bem: AR CONDICIONADO 9.000 BTU	Conservação: Ótimo	Nº Patrimônio: 044928
Nome do Bem: AR CONDICIONADO JANELA 18.000 BTU	Conservação: Ótimo	Nº Patrimônio: 044953
Nome do Bem: AR CONDICIONADO JANELA 18.000 BTU	Conservação: Ótimo	Nº Patrimônio: 044957
Nome do Bem: AR CONDICIONADO JANELA 18000 BTUSSPRINGER	Conservação: Ótimo	Nº Patrimônio: 80553
Nome do Bem: AR CONDICIONADO JANELA 21.000 BTUS	Conservação: Ótimo	Nº Patrimônio: 78485
Nome do Bem: AR CONDICIONADO JANELA 21.000 BTUS	Conservação: Ótimo	Nº Patrimônio: 78473
Nome do Bem: AR CONDICIONADO JANELA 21.000 BTUS	Conservação: Ótimo	Nº Patrimônio: 78490
Nome do Bem: AR CONDICIONADO JANELA 21.000 BTUS	Conservação: Ótimo	Nº Patrimônio: 78479
Nome do Bem: AR CONDICIONADO JANELA 21.000 BTUS	Conservação: Ótimo	Nº Patrimônio: 78484
Nome do Bem: AR CONDICIONADO JANELA 21.000 BTUS	Conservação: Ótimo	Nº Patrimônio: 78489
Nome do Bem: AR CONDICIONADO JANELA 21.000 BTUS	Conservação: Ótimo	Nº Patrimônio: 78478
Nome do Bem: AR CONDICIONADO JANELA 21.000 BTUS	Conservação: Ótimo	Nº Patrimônio: 78483
Nome do Bem: AR CONDICIONADO JANELA 21.000 BTUS	Conservação: Ótimo	Nº Patrimônio: 78488
Nome do Bem: AR CONDICIONADO JANELA 21.000 BTUS	Conservação: Ótimo	Nº Patrimônio: 78477
Nome do Bem: AR CONDICIONADO JANELA 21.000 BTUS	Conservação: Ótimo	Nº Patrimônio: 78482
Nome do Bem: AR CONDICIONADO JANELA 21.000 BTUS	Conservação: Ótimo	Nº Patrimônio: 78487
Nome do Bem: AR CONDICIONADO JANELA 21.000 BTUS	Conservação: Ótimo	Nº Patrimônio: 78475
Nome do Bem: AR CONDICIONADO JANELA 21.000 BTUS	Conservação: Ótimo	Nº Patrimônio: 78481
Nome do Bem: AR CONDICIONADO JANELA 21.000 BTUS	Conservação: Ótimo	Nº Patrimônio: 78486
Nome do Bem: AR CONDICIONADO JANELA 21.000 BTUS	Conservação: Ótimo	Nº Patrimônio: 78474
Nome do Bem: AR CONDICIONADO JANELA 21.000 BTUS	Conservação: Ótimo	Nº Patrimônio: 78491
Nome do Bem: AR CONDICIONADO JANELA 21.000 BTUS	Conservação: Ótimo	Nº Patrimônio: 78480
Nome do Bem: AR CONDICIONADO JANELA 21000 BTUS	Conservação: Ótimo	Nº Patrimônio: 054888

Nome do Bem: AR CONDICIONADO JANELA 21000 BTUS	Conservação: Ótimo	Nº Patrimônio: 054894
Nome do Bem: AR CONDICIONADO JANELA 21000 BTUS	Conservação: Ótimo	Nº Patrimônio: 054882
Nome do Bem: AR CONDICIONADO JANELA 21000 BTUS	Conservação: Ótimo	Nº Patrimônio: 054887
Nome do Bem: AR CONDICIONADO JANELA 21000 BTUS	Conservação: Ótimo	Nº Patrimônio: 054893
Nome do Bem: AR CONDICIONADO JANELA 21000 BTUS	Conservação: Ótimo	Nº Patrimônio: 054881
Nome do Bem: AR CONDICIONADO JANELA 21000 BTUS	Conservação: Ótimo	Nº Patrimônio: 054886
Nome do Bem: AR CONDICIONADO JANELA 21000 BTUS	Conservação: Ótimo	Nº Patrimônio: 054892
Nome do Bem: AR CONDICIONADO JANELA 21000 BTUS	Conservação: Ótimo	Nº Patrimônio: 054889
Nome do Bem: AR CONDICIONADO JANELA 21000 BTUS	Conservação: Ótimo	Nº Patrimônio: 054880
Nome do Bem: AR CONDICIONADO JANELA 21000 BTUS	Conservação: Ótimo	Nº Patrimônio: 054885
Nome do Bem: AR CONDICIONADO JANELA 21000 BTUS	Conservação: Ótimo	Nº Patrimônio: 054891
Nome do Bem: AR CONDICIONADO JANELA 21000 BTUS	Conservação: Ótimo	Nº Patrimônio: 054896
Nome do Bem: AR CONDICIONADO JANELA 21000 BTUS	Conservação: Ótimo	Nº Patrimônio: 054879
Nome do Bem: AR CONDICIONADO JANELA 21000 BTUS	Conservação: Ótimo	Nº Patrimônio: 054884
Nome do Bem: AR CONDICIONADO JANELA 21000 BTUS	Conservação: Ótimo	Nº Patrimônio: 054890
Nome do Bem: AR CONDICIONADO JANELA 21000 BTUS	Conservação: Ótimo	Nº Patrimônio: 054878
Nome do Bem: AR CONDICIONADO JANELA 21000 BTUS	Conservação: Ótimo	Nº Patrimônio: 054895
Nome do Bem: AR CONDICIONADO JANELA 21000 BTUS	Conservação: Ótimo	Nº Patrimônio: 054883
Nome do Bem: AR CONDICIONADO JANELA 21000 SPRINGER	Conservação: Ótimo	Nº Patrimônio: 80552
Nome do Bem: AR CONDICIONADO JANELA 30.000 BTUS	Conservação: Ótimo	Nº Patrimônio: 78441
Nome do Bem: AR CONDICIONADO JANELA 30.000 BTUS	Conservação: Ótimo	Nº Patrimônio: 78442
Nome do Bem: AR CONDICIONADO JANELA 30.000 BTUS	Conservação: Ótimo	Nº Patrimônio: 78440
Nome do Bem: AR CONDICIONADO JANELA 30.000 BTUS	Conservação: Ótimo	Nº Patrimônio: 78446
Nome do Bem: AR CONDICIONADO JANELA 30.000 BTUS	Conservação: Ótimo	Nº Patrimônio: 78445
Nome do Bem: AR CONDICIONADO JANELA 30.000 BTUS	Conservação: Ótimo	Nº Patrimônio: 78444
Nome do Bem: AR CONDICIONADO JANELA 30.000 BTUS	Conservação: Ótimo	Nº Patrimônio: 78443
Nome do Bem: AR CONDICIONADO JANELA 30000 BTUS SPRINGER	Conservação: Ótimo	Nº Patrimônio: 80551
Nome do Bem: AR CONDICIONADO JANELA 30000 BTUS SPRINGER	Conservação: Ótimo	Nº Patrimônio: 80550
Nome do Bem: AR CONDICIONADO JANELA SPRINGER 30000 BTUS	Conservação: Ótimo	Nº Patrimônio: 054380
Nome do Bem: AR CONDICIONADO JANELA SPRINGER 30000 BTUS	Conservação: Ótimo	Nº Patrimônio: 054385
Nome do Bem: AR CONDICIONADO JANELA SPRINGER 30000 BTUS	Conservação: Ótimo	Nº Patrimônio: 054379
Nome do Bem: AR CONDICIONADO JANELA SPRINGER 30000 BTUS	Conservação: Ótimo	Nº Patrimônio: 054384
Nome do Bem: AR CONDICIONADO JANELA SPRINGER 30000 BTUS	Conservação: Ótimo	Nº Patrimônio: 054383
Nome do Bem: AR CONDICIONADO JANELA SPRINGER 30000 BTUS	Conservação: Ótimo	Nº Patrimônio: 054382
Nome do Bem: AR CONDICIONADO JANELA SPRINGER 30000 BTUS	Conservação: Ótimo	Nº Patrimônio: 054381
Nome do Bem: AR CONDICIONADO SPLIT 12.000 BTUS	Conservação: Ótimo	Nº Patrimônio: 78513
Nome do Bem: AR CONDICIONADO SPLIT 12.000 BTUS	Conservação: Ótimo	Nº Patrimônio: 78512

Nome do Bem: AR CONDICIONADO SPLIT 12000 BTUS	Conservação: Ótimo	Nº Patrimônio: 058925
Nome do Bem: AR CONDICIONADO SPLIT 12000 BTUS	Conservação: Ótimo	Nº Patrimônio: 058924
Nome do Bem: AR CONDICIONADO SPLIT 22.000 BTUS	Conservação: Ótimo	Nº Patrimônio: 78515
Nome do Bem: AR CONDICIONADO SPLIT 22.000 BTUS	Conservação: Ótimo	Nº Patrimônio: 78514
Nome do Bem: AR CONDICIONADO SPLIT 22000 BTUS	Conservação: Ótimo	Nº Patrimônio: 058926
Nome do Bem: AR CONDICIONADO SPLIT 22000 BTUS	Conservação: Ótimo	Nº Patrimônio: 058927
Nome do Bem: AR CONDICIONADO SPLIT 60.000 BTUS	Conservação: Ótimo	Nº Patrimônio: 78522
Nome do Bem: AR CONDICIONADO SPLIT 60.000 BTUS	Conservação: Ótimo	Nº Patrimônio: 78516
Nome do Bem: AR CONDICIONADO SPLIT 60.000 BTUS	Conservação: Ótimo	Nº Patrimônio: 78521
Nome do Bem: AR CONDICIONADO SPLIT 60.000 BTUS	Conservação: Ótimo	Nº Patrimônio: 78520
Nome do Bem: AR CONDICIONADO SPLIT 60.000 BTUS	Conservação: Ótimo	Nº Patrimônio: 78519
Nome do Bem: AR CONDICIONADO SPLIT 60.000 BTUS	Conservação: Ótimo	Nº Patrimônio: 78518
Nome do Bem: AR CONDICIONADO SPLIT 60.000 BTUS	Conservação: Ótimo	Nº Patrimônio: 78517
Nome do Bem: AR CONDICIONADO SPLIT 60000 BTUS	Conservação: Ótimo	Nº Patrimônio: 058931
Nome do Bem: AR CONDICIONADO SPLIT 60000 BTUS	Conservação: Ótimo	Nº Patrimônio: 058930
Nome do Bem: AR CONDICIONADO SPLIT 60000 BTUS	Conservação: Com Defeito	Nº Patrimônio: 058929
Nome do Bem: AR CONDICIONADO SPLIT 60000 BTUS	Conservação: Ótimo	Nº Patrimônio: 058928
Nome do Bem: AR CONDICIONADO SPLIT 60000 BTUS	Conservação: Ótimo	Nº Patrimônio: 058934
Nome do Bem: AR CONDICIONADO SPLIT 60000 BTUS	Conservação: Com Defeito	Nº Patrimônio: 058933
Nome do Bem: ARMARIO MDF 2 PORTAS	Conservação: Ótimo	Nº Patrimônio: 78967
Nome do Bem: ARQUIVO EM AÇO 4 GAVETAS	Conservação: Ótimo	Nº Patrimônio: 044529
Nome do Bem: BALANÇA ADULTO ATE 300KG	Conservação: Ótimo	Nº Patrimônio: 060164
Nome do Bem: BEBEDOURO INDUSTRIAL	Conservação: Ótimo	Nº Patrimônio: 044892
Nome do Bem: CADEIRA ALTA GIRATORIA	Conservação: Ótimo	Nº Patrimônio: 78979
Nome do Bem: CADEIRA EM FORMA DE CONCHA	Conservação: Ótimo	Nº Patrimônio: 061807
Nome do Bem: CADEIRA EM FORMA DE CONCHA	Conservação: Ótimo	Nº Patrimônio: 061806
Nome do Bem: CADEIRA EMPILHÁVEL PRETA	Conservação: Ótimo	Nº Patrimônio: 037766
Nome do Bem: CADEIRA EMPILHÁVEL PRETA	Conservação: Ótimo	Nº Patrimônio: 037765
Nome do Bem: CADEIRA ESPALDAR MÉDIO EM CURVIM AZUL	Conservação: Ótimo	Nº Patrimônio: 037764
Nome do Bem: CADEIRA ESPALDAR MÉDIO EM CURVIM AZUL	Conservação: Ótimo	Nº Patrimônio: 037763
Nome do Bem: CADEIRA FIXA	Conservação: Ótimo	Nº Patrimônio: 77949
Nome do Bem: CADEIRA FIXA	Conservação: Ótimo	Nº Patrimônio: 77948
Nome do Bem: CADEIRA FIXA	Conservação: Ótimo	Nº Patrimônio: 77953
Nome do Bem: CADEIRA FIXA	Conservação: Ótimo	Nº Patrimônio: 77947
Nome do Bem: CADEIRA FIXA	Conservação: Ótimo	Nº Patrimônio: 77952
Nome do Bem: CADEIRA FIXA	Conservação: Ótimo	Nº Patrimônio: 77946
Nome do Bem: CADEIRA FIXA	Conservação: Ótimo	Nº Patrimônio: 77951
Nome do Bem: CADEIRA FIXA	Conservação: Ótimo	Nº Patrimônio: 77945
Nome do Bem: CADEIRA FIXA	Conservação: Ótimo	Nº Patrimônio: 77950
Nome do Bem: CADEIRA FIXA	Conservação: Ótimo	Nº Patrimônio: 77944
Nome do Bem: CADEIRA FIXA POLIPROPILENO AZUL	Conservação: Ótimo	Nº Patrimônio: 78136
Nome do Bem: CADEIRA FIXA POLIPROPILENO AZUL	Conservação: Ótimo	Nº Patrimônio: 78135

Nome do Bem: CADEIRA GIRATORIA COM BRAÇOS	Conservação: Ótimo	Nº Patrimônio: 061805
Nome do Bem: CADEIRA GIRATORIA COM BRAÇOS	Conservação: Ótimo	Nº Patrimônio: 061804
Nome do Bem: CADEIRA RODIZIO POLIPROPILENO AZUL	Conservação: Ótimo	Nº Patrimônio: 78138
Nome do Bem: CADEIRA RODIZIO POLIPROPILENO AZUL	Conservação: Ótimo	Nº Patrimônio: 78137
Nome do Bem: CAIXA DE HIDRANTE	Conservação: Ótimo	Nº Patrimônio: 047412
Nome do Bem: CARRO DE EMERGÊNCIA HOSPITALAR COM 4 GAVETAS	Conservação: Ótimo	Nº Patrimônio: 81808
Nome do Bem: CARRO DE EMERGÊNCIA HOSPITALAR COM 4 GAVETAS	Conservação: Ótimo	Nº Patrimônio: 81844
Nome do Bem: CARRO DE EMERGÊNCIA HOSPITALAR COM 4 GAVETAS	Conservação: Ótimo	Nº Patrimônio: 81843
Nome do Bem: CARRO DE EMERGÊNCIA HOSPITALAR COM 4 GAVETAS	Conservação: Ótimo	Nº Patrimônio: 81809
Nome do Bem: CONDENSADORA SPLIT 22000BTUS AGRATTO	Conservação: Ótimo	Nº Patrimônio: 80557
Nome do Bem: CONDENSADORA SPLIT 57000 BTUS PHILCO	Conservação: Ótimo	Nº Patrimônio: 80555
Nome do Bem: CPU	Conservação: Ótimo	Nº Patrimônio: 78826
Nome do Bem: ENCERADEIRA INDS	Conservação: Ótimo	Nº Patrimônio: 074811
Nome do Bem: EVAPORADORA SLIT 22000BTUS AGRATTO	Conservação: Ótimo	Nº Patrimônio: 80556
Nome do Bem: EVAPORADORA SLIT 22000BTUS AGRATTO	Conservação: Ótimo	Nº Patrimônio: 80556
Nome do Bem: EVAPORADORA SPLIT 57000 BTUS PHILCO	Conservação: Ótimo	Nº Patrimônio: 80554
Nome do Bem: HD EXTERNO SEGATE	Conservação: Ótimo	Nº Patrimônio: 075111
Nome do Bem: KIT SUP MEC DE TRANSP CR MD4.0 T 35X43 CM (RAIO-X)	Conservação: Ótimo	Nº Patrimônio: 044264
Nome do Bem: LONGARINA POLIPROPILENO PRETO	Conservação: Ótimo	Nº Patrimônio: 77942
Nome do Bem: LONGARINA POLIPROPILENO PRETO	Conservação: Ótimo	Nº Patrimônio: 77941
Nome do Bem: MESA DE ESCRITÓRIO RETANGULAR	Conservação: Ótimo	Nº Patrimônio: 037761
Nome do Bem: MESA DE ESCRITORIO RETANGULAR	Conservação: Ótimo	Nº Patrimônio: 061803
Nome do Bem: MESA DE ESCRITORIO RETANGULAR	Conservação: Ótimo	Nº Patrimônio: 061802
Nome do Bem: MESA DE ESCRITÓRIO RETANGULAR	Conservação: Ótimo	Nº Patrimônio: 037762
Nome do Bem: MICROONDAS LG 30LT	Conservação: Com Defeito	Nº Patrimônio: 050912
Nome do Bem: NEGATOSCÓPIO	Conservação: Ótimo	Nº Patrimônio: 81883
Nome do Bem: OTO OFTALMOSCOPIO	Conservação: Ótimo	Nº Patrimônio: 060163
Nome do Bem: OXIMETRO DE DEDO PORTATIL PEDIATRICO	Conservação: Bom	Nº Patrimônio: 79630
Nome do Bem: OXIMETRO DE DEDO PORTATIL PEDIATRICO	Conservação: Bom	Nº Patrimônio: 79629
Nome do Bem: OXÍMETRO DE PULSO PORTÁTIL	Conservação: Ótimo	Nº Patrimônio: 81732
Nome do Bem: OXÍMETRO DE PULSO PORTÁTIL	Conservação: Ótimo	Nº Patrimônio: 81731
Nome do Bem: OXÍMETRO DE PULSO PORTÁTIL	Conservação: Ótimo	Nº Patrimônio: 81730
Nome do Bem: OXÍMETRO DE PULSO PORTÁTIL	Conservação: Ótimo	Nº Patrimônio: 99874
Nome do Bem: OXÍMETRO DE PULSO PORTÁTIL	Conservação: Ótimo	Nº Patrimônio: 81735
Nome do Bem: OXÍMETRO DE PULSO PORTÁTIL	Conservação: Ótimo	Nº Patrimônio: 81729
Nome do Bem: OXÍMETRO DE PULSO PORTÁTIL	Conservação: Ótimo	Nº Patrimônio: 81734
Nome do Bem: OXÍMETRO DE PULSO PORTÁTIL	Conservação: Ótimo	Nº Patrimônio: 81733
Nome do Bem: Oxímetro pediátrico e neonatal	Conservação: Ótimo	Nº Patrimônio: 81727
Nome do Bem: Oxímetro pediátrico e neonatal	Conservação: Ótimo	Nº Patrimônio: 81726
Nome do Bem: Oxímetro pediátrico e neonatal	Conservação: Ótimo	Nº Patrimônio: 81728

Nome do Bem: POLTRONA RECLINÁVEL EM CURVIM AZUL (CADEIRA DE HIDRATAÇÃO)	Conservação: Ótimo	Nº Patrimônio: 037685
Nome do Bem: POLTRONA RECLINÁVEL EM CURVIM AZUL (CADEIRA DE HIDRATAÇÃO)	Conservação: Ótimo	Nº Patrimônio: 037684
Nome do Bem: POLTRONA RECLINÁVEL EM CURVIM AZUL (CADEIRA DE HIDRATAÇÃO)	Conservação: Ótimo	Nº Patrimônio: 037683
Nome do Bem: POLTRONA RECLINÁVEL EM CURVIM AZUL (CADEIRA DE HIDRATAÇÃO)	Conservação: Ótimo	Nº Patrimônio: 037682
Nome do Bem: POLTRONA RECLINÁVEL EM CURVIM AZUL (CADEIRA DE HIDRATAÇÃO)	Conservação: Ótimo	Nº Patrimônio: 037681
Nome do Bem: PONTO BIOMÉTRICO (DIMEP)	Conservação: Bom	Nº Patrimônio: 044270
Nome do Bem: RADIO MOTOROLA TALKABOUT	Conservação: Ótimo	Nº Patrimônio: 75135
Nome do Bem: RADIO MOTOROLA TALKABOUT	Conservação: Ótimo	Nº Patrimônio: 75130
Nome do Bem: RADIO MOTOROLA TALKABOUT	Conservação: Ótimo	Nº Patrimônio: 75129
Nome do Bem: RADIO MOTOROLA TALKABOUT	Conservação: Ótimo	Nº Patrimônio: 75136
Nome do Bem: ROTEADOR CISCO VPN 4 PORTAS 10/100	Conservação: Ótimo	Nº Patrimônio: 061791
Nome do Bem: ROTEADOR CISCO VPN 4 PORTAS 10/100	Conservação: Ótimo	Nº Patrimônio: 045511
Nome do Bem: SUPORTE CPU	Conservação: Ótimo	Nº Patrimônio: 78889
Nome do Bem: SUPORTE CPU	Conservação: Ótimo	Nº Patrimônio: 78890
Nome do Bem: SUPORTE CPU	Conservação: Ótimo	Nº Patrimônio: 78895
Nome do Bem: SUPORTE CPU	Conservação: Ótimo	Nº Patrimônio: 78878
Nome do Bem: SUPORTE CPU	Conservação: Ótimo	Nº Patrimônio: 78883
Nome do Bem: SUPORTE CPU	Conservação: Ótimo	Nº Patrimônio: 78888
Nome do Bem: SUPORTE CPU	Conservação: Ótimo	Nº Patrimônio: 78827
Nome do Bem: SUPORTE CPU	Conservação: Ótimo	Nº Patrimônio: 78881
Nome do Bem: SUPORTE CPU	Conservação: Ótimo	Nº Patrimônio: 78887
Nome do Bem: SUPORTE CPU	Conservação: Ótimo	Nº Patrimônio: 78893
Nome do Bem: SUPORTE CPU	Conservação: Ótimo	Nº Patrimônio: 78880
Nome do Bem: SUPORTE CPU	Conservação: Ótimo	Nº Patrimônio: 78885
Nome do Bem: SUPORTE CPU	Conservação: Ótimo	Nº Patrimônio: 78892
Nome do Bem: SUPORTE CPU	Conservação: Ótimo	Nº Patrimônio: 78825
Nome do Bem: SUPORTE CPU	Conservação: Ótimo	Nº Patrimônio: 78879
Nome do Bem: SUPORTE CPU	Conservação: Ótimo	Nº Patrimônio: 78884
Nome do Bem: SUPORTE CPU	Conservação: Ótimo	Nº Patrimônio: 78891
Nome do Bem: SUPORTE CPU	Conservação: Ótimo	Nº Patrimônio: 78824
Nome do Bem: SUPORTE CPU	Conservação: Ótimo	Nº Patrimônio: 78877
Nome do Bem: SUPORTE CPU	Conservação: Ótimo	Nº Patrimônio: 78896
Nome do Bem: SUPORTE CPU	Conservação: Ótimo	Nº Patrimônio: 78882
Nome do Bem: SUPORTE DE SORO EM INÓX	Conservação: Ótimo	Nº Patrimônio: 037559
Nome do Bem: SUPORTE DE SORO EM INÓX	Conservação: Ótimo	Nº Patrimônio: 037564
Nome do Bem: SUPORTE DE SORO EM INÓX	Conservação: Ótimo	Nº Patrimônio: 037558
Nome do Bem: SUPORTE DE SORO EM INÓX	Conservação: Ótimo	Nº Patrimônio: 037563
Nome do Bem: SUPORTE DE SORO EM INÓX	Conservação: Ótimo	Nº Patrimônio: 037557
Nome do Bem: SUPORTE DE SORO EM INÓX	Conservação: Ótimo	Nº Patrimônio: 037562
Nome do Bem: SUPORTE DE SORO EM INÓX	Conservação: Ótimo	Nº Patrimônio: 037556
Nome do Bem: SUPORTE DE SORO EM INÓX	Conservação: Ótimo	Nº Patrimônio: 037561

Nome do Bem: SUPORTE DE SORO EM INÓX	Conservação: Ótimo	Nº Patrimônio: 037555
Nome do Bem: SUPORTE DE SORO EM INÓX	Conservação: Ótimo	Nº Patrimônio: 037560
Nome do Bem: SUPORTE DE SORO INOX	Conservação: Ótimo	Nº Patrimônio: 061793
Nome do Bem: SUPORTE DE SORO INOX	Conservação: Ótimo	Nº Patrimônio: 061792
Nome do Bem: SUPORTE DE SORO INOX	Conservação: Ótimo	Nº Patrimônio: 061899
Nome do Bem: SUPORTE DE SORO INOX	Conservação: Ótimo	Nº Patrimônio: 061795
Nome do Bem: SUPORTE DE SORO INOX	Conservação: Ótimo	Nº Patrimônio: 061794
Nome do Bem: SUPORTE SORO	Conservação: Ótimo	Nº Patrimônio: 78086
Nome do Bem: SUPORTE SORO	Conservação: Ótimo	Nº Patrimônio: 78092
Nome do Bem: SUPORTE SORO	Conservação: Ótimo	Nº Patrimônio: 78946
Nome do Bem: SUPORTE SORO	Conservação: Ótimo	Nº Patrimônio: 78894
Nome do Bem: SUPORTE SORO	Conservação: Ótimo	Nº Patrimônio: 78090
Nome do Bem: SUPORTE SORO	Conservação: Ótimo	Nº Patrimônio: 78945
Nome do Bem: SUPORTE SORO	Conservação: Ótimo	Nº Patrimônio: 78089
Nome do Bem: SUPORTE SORO	Conservação: Ótimo	Nº Patrimônio: 78949
Nome do Bem: SUPORTE SORO	Conservação: Ótimo	Nº Patrimônio: 78088
Nome do Bem: SUPORTE SORO	Conservação: Ótimo	Nº Patrimônio: 78948
Nome do Bem: SUPORTE SORO	Conservação: Ótimo	Nº Patrimônio: 78087
Nome do Bem: SUPORTE SORO	Conservação: Ótimo	Nº Patrimônio: 78947
Nome do Bem: SWITCH HPN 1410 - 24 PORTAS 10/100 J9663A	Conservação: Ótimo	Nº Patrimônio: 061790
Nome do Bem: SWITCH HPN 1410 - 24 PORTAS 10/100 J9663A	Conservação: Ótimo	Nº Patrimônio: 061789
Nome do Bem: SWITCH HPN 1410-2A PORTAS 10/100 J9663A	Conservação: Ótimo	Nº Patrimônio: 045510
Nome do Bem: SWITCH HPN 1410-2A PORTAS 10/100 J9663A	Conservação: Ótimo	Nº Patrimônio: 045509
Nome do Bem: TERMINAL DE AUTO ATENDIMENTO VS SLIM	Conservação: Com Defeito	Nº Patrimônio: 044169
Quantitativo por bem		
Nome do Bem: AMPLIFICADOR	Quantitativo: 2	
Nome do Bem: AMPLIFICADOR MULTIUSO WBL-050	Quantitativo: 2	
Nome do Bem: APARELHO COLETOR DE DADOS MOD PRINTPOINT II	Quantitativo: 1	
Nome do Bem: APARELHO DE DVD	Quantitativo: 1	
Nome do Bem: APARELHO DE DVD PHILCO	Quantitativo: 1	
Nome do Bem: APARELHO DE FAZ KX FT 932 PANASONIC	Quantitativo: 1	
Nome do Bem: AR CONDICIONADO 9.000 BTU	Quantitativo: 1	
Nome do Bem: AR CONDICIONADO JANELA 18.000 BTU	Quantitativo: 2	
Nome do Bem: AR CONDICIONADO JANELA 18000 BTUSSPRINGER	Quantitativo: 1	
Nome do Bem: AR CONDICIONADO JANELA 21.000 BTUS	Quantitativo: 18	
Nome do Bem: AR CONDICIONADO JANELA 21000 BTUS	Quantitativo: 19	
Nome do Bem: AR CONDICIONADO JANELA 21000 SPRINGER	Quantitativo: 1	

Nome do Bem: AR CONDICIONADO JANELA 30.000 BTUS	Quantitativo: 7	
Nome do Bem: AR CONDICIONADO JANELA 30000 BTUS SPRINGER	Quantitativo: 2	
Nome do Bem: AR CONDICIONADO JANELA SPRINGER 30000 BTUS	Quantitativo: 7	
Nome do Bem: AR CONDICIONADO SPLIT 12.000 BTUS	Quantitativo: 2	
Nome do Bem: AR CONDICIONADO SPLIT 12000 BTUS	Quantitativo: 2	
Nome do Bem: AR CONDICIONADO SPLIT 22.000 BTUS	Quantitativo: 2	
Nome do Bem: AR CONDICIONADO SPLIT 22000 BTUS	Quantitativo: 2	
Nome do Bem: AR CONDICIONADO SPLIT 60.000 BTUS	Quantitativo: 7	
Nome do Bem: AR CONDICIONADO SPLIT 60000 BTUS	Quantitativo: 6	
Nome do Bem: ARMARIO MDF 2 PORTAS	Quantitativo: 1	
Nome do Bem: ARQUIVO EM AÇO 4 GAVETAS	Quantitativo: 1	
Nome do Bem: BALANÇA ADULTO ATE 300KG	Quantitativo: 1	
Nome do Bem: BEBEDOURO INDUSTRIAL	Quantitativo: 1	
Nome do Bem: CADEIRA ALTA GIRATORIA	Quantitativo: 1	
Nome do Bem: CADEIRA EM FORMA DE CONCHA	Quantitativo: 2	
Nome do Bem: CADEIRA EMPILHÁVEL PRETA	Quantitativo: 2	
Nome do Bem: CADEIRA ESPALDAR MÉDIO EM CURVIM AZUL	Quantitativo: 2	
Nome do Bem: CADEIRA FIXA	Quantitativo: 10	
Nome do Bem: CADEIRA FIXA POLIPROPILENO AZUL	Quantitativo: 2	
Nome do Bem: CADEIRA GIRATORIA COM BRAÇOS	Quantitativo: 2	
Nome do Bem: CADEIRA RODIZIO POLIPROPILENO AZUL	Quantitativo: 2	
Nome do Bem: CAIXA DE HIDRANTE	Quantitativo: 1	
Nome do Bem: CARRO DE EMERGÊNCIA HOSPITALAR COM 4 GAVETAS	Quantitativo: 4	
Nome do Bem: CONDENSADORA SPLIT 22000BTUS AGRATTO	Quantitativo: 1	
Nome do Bem: CONDENSADORA SPLIT 57000 BTUS PHILCO	Quantitativo: 1	
Nome do Bem: CPU	Quantitativo: 1	
Nome do Bem: ENCERADEIRA INDS	Quantitativo: 1	
Nome do Bem: EVAPORADORA SLIT 22000BTUS AGRATTO	Quantitativo: 2	
Nome do Bem: EVAPORADORA SPLIT 57000 BTUS PHILCO	Quantitativo: 1	
Nome do Bem: HD EXTERNO SEGATE	Quantitativo: 1	
Nome do Bem: KIT SUP MEC DE TRANSP CR MD4.0 T 35X43 CM (RAIO-X)	Quantitativo: 1	
Nome do Bem: LONGARINA POLIPROPILENO PRETO	Quantitativo: 2	
Nome do Bem: MESA DE ESCRITÓRIO RETANGULAR	Quantitativo: 4	
Nome do Bem: MICROONDAS LG 30LT	Quantitativo: 1	
Nome do Bem: NEGATOSCÓPIO	Quantitativo: 1	
Nome do Bem: OTO OFTALMOSCOPIO	Quantitativo: 1	
Nome do Bem: OXÍMETRO DE DEDO PORTATIL PEDIATRICO	Quantitativo: 2	
Nome do Bem: OXÍMETRO DE PULSO PORTÁTIL	Quantitativo: 8	
Nome do Bem: Oxímetro pediátrico e neonatal	Quantitativo: 3	
Nome do Bem: POLTRONA RECLINÁVEL EM CURVIM AZUL (CADEIRA DE HIDRATAÇÃO)	Quantitativo: 5	



Nome do Bem: PONTO BIOMÉTRICO (DIMEP)	Quantitativo: 1	
Nome do Bem: RADIO MOTOROLA TALKABOUT	Quantitativo: 4	
Nome do Bem: ROTEADOR CISCO VPN 4 PORTAS 10/100	Quantitativo: 2	
Nome do Bem: SUPORTE CPU	Quantitativo: 21	
Nome do Bem: SUPORTE DE SORO EM INÓX	Quantitativo: 10	
Nome do Bem: SUPORTE DE SORO INOX	Quantitativo: 5	
Nome do Bem: SUPORTE SORO	Quantitativo: 12	
Nome do Bem: SWITCH HPN 1410 - 24 PORTAS 10/100 J9663A	Quantitativo: 2	
Nome do Bem: SWITCH HPN 1410-2A PORTAS 10/100 J9663A	Quantitativo: 2	
Nome do Bem: TERMINAL DE AUTO ATENDIMENTO VS SLIM	Quantitativo: 1	
Nesta unidade tem 215 itens cadastrados		

11 Certidões



MINISTÉRIO DA FAZENDA
Secretaria da Receita Federal do Brasil
Procuradoria-Geral da Fazenda Nacional

CERTIDÃO POSITIVA COM EFEITOS DE NEGATIVA DE DÉBITOS RELATIVOS AOS TRIBUTOS FEDERAIS E À DÍVIDA ATIVA DA UNIÃO

Nome: **VIVA RIO**
CNPJ: **00.343.941/0001-28**

Ressalvado o direito de a Fazenda Nacional cobrar e inscrever quaisquer dívidas de responsabilidade do sujeito passivo acima identificado que vierem a ser apuradas, é certificado que:

1. constam débitos administrados pela Secretaria da Receita Federal do Brasil (RFB) com exigibilidade suspensa nos termos do art. 151 da Lei nº 5.172, de 25 de outubro de 1966 - Código Tributário Nacional (CTN), ou objeto de decisão judicial que determina sua desconsideração para fins de certificação da regularidade fiscal, ou ainda não vencidos; e
2. não constam inscrições em Dívida Ativa da União (DAU) na Procuradoria-Geral da Fazenda Nacional (PGFN).

Conforme disposto nos arts. 205 e 206 do CTN, este documento tem os mesmos efeitos da certidão negativa.

Esta certidão é válida para o estabelecimento matriz e suas filiais e, no caso de ente federativo, para todos os órgãos e fundos públicos da administração direta a ele vinculados. Refere-se à situação do sujeito passivo no âmbito da RFB e da PGFN e abrange inclusive as contribuições sociais previstas nas alíneas 'a' a 'd' do parágrafo único do art. 11 da Lei nº 8.212, de 24 de julho de 1991.

A aceitação desta certidão está condicionada à verificação de sua autenticidade na Internet, nos endereços <<http://rfb.gov.br>> ou <<http://www.pgfn.gov.br>>.

Certidão emitida gratuitamente com base na Portaria Conjunta RFB/PGFN nº 1.751, de 2/10/2014.
Emitida às 20:30:16 do dia 06/05/2021 <hora e data de Brasília>.
Válida até 02/11/2021.
Código de controle da certidão: **B37A.F686.B99F.BF57**
Qualquer rasura ou emenda invalidará este documento.

29/07/2021

Consulta Regularidade do Empregador

Voltar

Imprimir



Certificado de Regularidade do FGTS - CRF

Inscrição: 00.343.941/0001-28

Razão Social: VIVA RIO

Endereço: R ALBERTO DE CAMPOS 12 LOT 1 PAL27575 / IPANEMA / RIO DE JANEIRO / RJ / 22411-030

A Caixa Econômica Federal, no uso da atribuição que lhe confere o Art. 7, da Lei 8.036, de 11 de maio de 1990, certifica que, nesta data, a empresa acima identificada encontra-se em situação regular perante o Fundo de Garantia do Tempo de Serviço - FGTS.

O presente Certificado não servirá de prova contra cobrança de quaisquer débitos referentes a contribuições e/ou encargos devidos, decorrentes das obrigações com o FGTS.

Validade: 29/07/2021 a 27/08/2021

Certificação Número: 2021072900340950926556

Informação obtida em 29/07/2021 16:10:41

A utilização deste Certificado para os fins previstos em Lei esta condicionada a verificação de autenticidade no site da Caixa:
www.caixa.gov.br

GOVERNO DO ESTADO DO RIO DE JANEIRO
SECRETARIA DE ESTADO DE FAZENDA

CERTIDÃO DE REGULARIDADE FISCAL Nº: 07-2021/825495

Código de verificação de autenticidade: 482b2e0f3a6b67df7dd87231f636891a

CERTIDÃO NEGATIVA DE DÉBITOS - CND

IDENTIFICAÇÃO DO REQUERENTE	
CPF / CNPJ: 00.343.941/0001-28	CAD-ICMS: Ativo
NOME / RAZÃO SOCIAL: VIVA RIO	
CERTIFICAMOS, para os fins de direito, e de acordo com as informações registradas nos Sistemas Corporativos da Secretaria de Estado de Fazenda e Planejamento, que, até a presente data, NÃO CONSTAM DÉBITOS perante a RECEITA ESTADUAL para o requerente acima identificado, ressalvado o direito de a Receita Estadual cobrar e inscrever as dívidas de sua responsabilidade, que vierem a ser apuradas.	
EMITIDA EM: 28/07/2021 ÀS 11:36:06	
VÁLIDA ATÉ: 26/10/2021	
Certidão emitida com base na Resolução SEFAZ nº 109 de 04/08/2017	
OBSERVAÇÕES	
Esta certidão deve estar acompanhada da Certidão Negativa da Dívida Ativa, emitida pelo órgão próprio da Procuradoria Geral do Estado, nos termos da Resolução Conjunta PGE/SER nº 33/2004.	
A autenticidade desta certidão pode ser confirmada pela Internet (http://www10.fazenda.rj.gov.br/SATI-FiscoFacil/publico/autenticidadeHashCertidao/consultaAutenticidadeHash.xhtml).	
A verificação de débitos é efetuada pelo CNPJ do requerente, abrangendo sua regularidade fiscal e de estabelecimentos que porventura possuir com mesma raiz de CNPJ. A razão social, quando indicada, é informação apenas ilustrativa.	
O campo CAD-ICMS atesta a situação do CNPJ do requerente no Cadastro Estadual de Contribuintes do ICMS: ATIVO - estabelecimento inscrito e ativo; DESATIVADO - estabelecimento inscrito e desativado; NÃO INSCRITO - estabelecimento sem qualquer inscrição. No caso de estabelecimento inscrito no CAD-ICMS, sua identificação deverás ser obtida pelo Comprovante de Inscrição e de Situação Cadastral (www.fazenda.rj.gov.br).	
A condição de não-inscrito ou desativado não desobriga o requerente de possuir inscrição ativa no Cadastro de Contribuintes do ICMS do Estado do Rio de Janeiro caso exerça atividade relacionada no artigo 20 do Anexo I da Parte II da Resolução SEFAZ nº 720/2014.	

 PREFEITURA DA CIDADE DO RIO DE JANEIRO SECRETARIA MUNICIPAL DE FAZENDA E PLANEJAMENTO COORDENADORIA DO ISS E TAXAS	Nº Autenticação: 7354314546 Órgão: FP/SUBEX/REC-RIO/CIS-1 Controle: 37913/2021
NOME / RAZÃO SOCIAL / ENDEREÇO	
VIVA RIO RUA ALBERTO DE CAMPOS 12 LOT 01 PAL 27575 IPANEMA RIO DE JANEIRO 22411-030 RJ	
CNPJ/CPF 00.343.941/0001-28	INSCRIÇÃO MUNICIPAL 0.195.374-5
CERTIDÃO NEGATIVA DE DÉBITO DO IMPOSTO SOBRE SERVIÇOS DE QUALQUER NATUREZA - Modelo 1 CERTIFICO que, até a presente data, em relação ao contribuinte acima qualificado, não há auto de infração, nota de lançamento, parcelamento, débito confessado em pedido de parcelamento ou nota de débito pendentes do pagamento integral, ou débito escriturado em livro fiscal ou declarado por meio eletrônico, vencidos e não pagos. Fica, entretanto, assegurado ao Município o direito de cobrança de qualquer débito que vier a ser verificado posteriormente, inclusive no que diz respeito às penalidades cabíveis previstas na legislação em vigor. A presente Certidão, válida para todas as inscrições sediadas no Município do Rio de Janeiro, vinculadas aos oito primeiros dígitos do CNPJ ou ao CPF acima, serve como prova perante qualquer órgão público ou privado.  VALIDADE: 180 (cento e oitenta) dias da data da sua expedição. Certidão expedida com base na Resolução SMF nº 1897, de 23/12/2003 e alterações posteriores. Rio de Janeiro, 27 de MAIO de 2021. HORA:13:13 Carimbo e Assinatura do Fiscal de Rendas	
OBSERVAÇÕES	
<i>A autenticidade desta certidão deverá ser confirmada na página da Secretaria Municipal de Fazenda e Planejamento na internet no endereço http://www.rio.rj.gov.br/smf</i> <i>O presente documento não certifica inexistência de débitos do Imposto sobre Serviços de Qualquer Natureza declarados pelo contribuinte no âmbito do Regime Especial unificado de Arrecadação de tributos e Contribuições devidos pelas Microempresas e Empresas de Pequeno Porte – Simples Nacional. Caso o contribuinte seja ou tenha sido optante pelo Simples Nacional no últimos 5 (cinco) anos, a presente certidão deverá ser complementada por certidão de Situação Fiscal fornecida pela Receita Federal do Brasil.</i>	



PODER JUDICIÁRIO
JUSTIÇA DO TRABALHO

**CERTIDÃO POSITIVA DE DÉBITOS TRABALHISTAS
COM EFEITO DE NEGATIVA**

Nome: VIVA RIO (MATRIZ E FILIAIS)
CNPJ: 00.343.941/0001-28
Certidão nº: 22382578/2021
Expedição: 21/07/2021, às 13:36:51
Validade: 16/01/2022 - 180 (cento e oitenta) dias, contados da data de sua expedição.

Certifica-se que **VIVA RIO (MATRIZ E FILIAIS)**, inscrito(a) no CNPJ sob o nº **00.343.941/0001-28**, **CONSTA** do Banco Nacional de Devedores Trabalhistas em face do inadimplemento de obrigações estabelecidas no(s) processo(s) abaixo, com débito garantido ou exigibilidade suspensa:

0100488-37.2017.5.01.0026 - TRT 01ª Região *

* Débito garantido por depósito, bloqueio de numerário ou penhora de bens suficientes.

Total de processos: 1.

Certidão emitida com base no art. 642-A da Consolidação das Leis do Trabalho, acrescentado pela Lei nº 12.440, de 7 de julho de 2011, e na Resolução Administrativa nº 1470/2011 do Tribunal Superior do Trabalho, de 24 de agosto de 2011.

Os dados constantes desta Certidão são de responsabilidade dos Tribunais do Trabalho e estão atualizados até 2 (dois) dias anteriores à data da sua expedição.

No caso de pessoa jurídica, a Certidão atesta a empresa em relação a todos os seus estabelecimentos, agências ou filiais.

A aceitação desta certidão condiciona-se à verificação de sua autenticidade no portal do Tribunal Superior do Trabalho na Internet (<http://www.tst.jus.br>).

Certidão emitida gratuitamente.

INFORMAÇÃO IMPORTANTE

A Certidão Positiva de Débitos Trabalhistas, com os mesmos efeitos da negativa (art. 642-A, § 2º, da Consolidação das Leis do Trabalho), atesta a existência de registro do CPF ou do CNPJ da pessoa sobre quem versa a certidão no Banco Nacional de Devedores Trabalhistas, cujos débitos estejam com exigibilidade suspensa ou garantidos por depósito, bloqueio de numerário ou penhora de bens suficientes.



Procuradoria Geral do Estado do Rio de Janeiro

Procuradoria de Dívida Ativa

Procuradoria de Dívida Ativa

CERTIDÃO

Certifico, tendo em vista as informações fornecidas pelo Sistema da Dívida Ativa, nos autos do procedimento administrativo n.º **SEI-140017/001817/2020**, que no período de 1977 até 16/03/2021, **CONSTA DÉBITO**, em nome de **VIVA RIO**, CNPJ n.º **00.343.941/0001-28**, Inscrição Estadual n.º *********, corporificado na inscrição n.º **2018/001114-8**, sendo que o(s) referido(s) débito(s) se encontra(m) na situação prevista no art. 1º, II da Resolução PGE n.º 2.690 de 05 de outubro de 2009, o que determina a expedição de **CERTIDÃO POSITIVA COM EFEITOS DE NEGATIVA**, nos termos do art. 206 do CTN em relação a tal(is) débito(s).

A presente certidão tem validade de 180 (cento e oitenta) dias após sua emissão.

Rio de Janeiro, 16 de março de 2021.

HUGO WILKEN MAURELL

Procurador Chefe da Procuradoria

da Dívida Ativa - PG-5

Rio de Janeiro, 16 março de 2021



Documento assinado eletronicamente por **Gustavo Areal Pires, Procurador**, em 17/03/2021, às 16:00, conforme horário oficial de Brasília, com fundamento nos art. 21º e 22º do [Decreto nº 46.730, de 9 de agosto de 2019](#).



A autenticidade deste documento pode ser conferida no site http://sei.fazenda.rj.gov.br/sei/controlador_externo.php?acao=documento_conferir&id_orgao_acesso_externo=6, informando o código verificador **14711102** e o código CRC **E0512C59**.

{Digite aqui a nota de rodapé}

Referência: Processo nº SEI-140017/001817/2020

SEI nº 14711102

R. do Carmo, 27, - Bairro Centro, Rio de Janeiro/RJ, CEP 20011-020
Telefone: (21) 2332-6015 - <https://www.pge.rj.gov.br/>

 PREFEITURA DA CIDADE DO RIO DE JANEIRO Procuradoria Geral do Município Procuradoria da Dívida Ativa	Código de Controle 9XC99CCMC9
--	---

Página 1 de 1

CERTIDÃO NEGATIVA

Ressalvado o direito de o Município do Rio de Janeiro cobrar e inscrever quaisquer dívidas de responsabilidade do sujeito passivo identificado neste documento que vierem a ser apuradas, A PROCURADORIA DA DÍVIDA ATIVA DO MUNICÍPIO DO RIO DE JANEIRO, após analisar o cadastro dos créditos sob sua administração, relativamente a **VIVA RIO**, inscrito(a) no cadastro nacional de pessoas jurídicas - CNPJ sob o nº 00.343.941/0001-28, inscrição municipal nº 0.195.374-5, com endereço no(a) R ALBERTO DE CAMPOS, nº 12 - RJ Cep: 22411-030, certifica que

NÃO FORAM APURADAS INSCRIÇÕES EM DÍVIDA ATIVA**Observações Complementares**

A presente Certidão também é válida para a(s) filial(is) de VIVA RIO, inscrita(s) no Cadastro Nacional de Pessoas Jurídicas sob o nº do radical 00.343.941/.

Esta certidão compõe-se de 1 folha(s) e é válida por 120 dias, a contar desta data.

Observações

Rio de Janeiro, RJ, 14/07/2021

1. Esta certidão refere-se exclusivamente à situação fiscal do(s) contribuinte(s) acima indicado(s) perante a dívida ativa do Município do Rio de Janeiro.
2. A situação fiscal do(s) contribuinte(s) quanto a créditos não inscritos em dívida ativa deve ser certificada pelos órgãos responsáveis pelas respectivas apurações.
3. Esta certidão poderá ser renovada a partir de 29/10/2021. A certidão de situação fiscal é expedida no prazo de 10 dias, contados da data de seu requerimento perante a Procuradoria da Dívida Ativa. Não são aceitos pedidos de urgência.
4. O requerimento de certidão de situação fiscal perante a Procuradoria da Dívida Ativa pode ser feito pela própria pessoa física ou jurídica interessada, gratuitamente e sem a necessidade de nomeação de procurador.
5. Regularize sua situação fiscal imediatamente: efetue o pagamento ou parcelamento das dívidas apontadas nesta certidão, apresente os comprovantes de pagamento ou de início de parcelamento (originais, inclusive honorários, quando devidos) e obtenha em dois dias úteis sua certidão de situação fiscal regular.
6. O destinatário poderá confirmar a autenticidade desta certidão, informando o número do Código de Controle impresso acima no endereço daminternet.rio.rj.gov.br



Ivo Marinho de Barros Junior
Procurador-Coordenador
Procuradoria da Dívida Ativa
Mat. 11/297.772-6



12 Assinatura

Atenciosamente,

SEBASTIÃO CORREIA DOS SANTOS
PRESIDENTE
OSS VIVA RIO